

ООО «ФБК Поволжье» | Россия | 420080 | Казань | пр. Ямашева, 10  
Телефон (843) 555-6494 | 555-6244 | Факс (843) 555-6067  
E-mail acg-pkf@mail.ru | www.acg-pkf.ru

Исх.№ 23 «24» 03 20 25

на № \_\_\_\_\_ от «  » \_\_\_\_\_ 20  

## АУДИТОРСКОЕ ЗАКЛЮЧЕНИЕ НЕЗАВИСИМОГО АУДИТОРА

Акционеру акционерного общества «Татэнергосбыт»

## Мнение

Мы провели аудит прилагаемой годовой бухгалтерской отчетности Акционерного общества «Татэнергосбыт» (ОГРН 109169003481), состоящей из бухгалтерского баланса по состоянию на 31 декабря 2024 года, отчета о финансовых результатах за 2024 год, приложений к бухгалтерскому балансу и отчету о финансовых результатах, в том числе отчета об изменениях капитала и отчета о движении денежных средств за 2024 год, пояснений к бухгалтерскому балансу и отчету о финансовых результатах, включая основные положения учетной политики.

По нашему мнению, прилагаемая годовая бухгалтерская отчетность отражает достоверно во всех существенных отношениях финансовое положение акционерного общества «Татэнергосбыт» по состоянию на 31 декабря 2024 года, финансовые результаты его деятельности и движение денежных средств за 2024 год в соответствии с правилами составления бухгалтерской отчетности, установленными в Российской Федерации.

### Основание для выражения мнения

Мы провели аудит в соответствии с Международными стандартами аудита (МСА). Наша ответственность в соответствии с этими стандартами раскрыта в разделе «Ответственность аудитора за аудит годовой бухгалтерской отчетности» настоящего заключения. Мы являемся независимыми по отношению к аудируемому лицу в соответствии с Правилами независимости аудиторов и аудиторских организаций и Кодексом профессиональной этики аудиторов, соответствующими Международному кодексу этики профессиональных бухгалтеров (включая международные стандарты независимости), разработанному Советом по международным стандартам этики для профессиональных бухгалтеров, и нами выполнены прочие обязанности в соответствии с этими требованиями профессиональной этики. Мы полагаем, что полученные нами аудиторские доказательства являются достаточными и надлежащими, чтобы служить основанием для выражения нашего мнения.

### Ответственность руководства и членов Совета Директоров аудируемого лица за годовую бухгалтерскую отчетность

Руководство несет ответственность за подготовку и достоверное представление указанной годовой бухгалтерской отчетности в соответствии с правилами составления бухгалтерской отчетности, установленными в Российской Федерации, и за систему внутреннего контроля, которую руководство считает необходимой для подготовки годовой бухгалтерской отчетности, не содержащей существенных искажений вследствие недобросовестных действий или ошибок.

При подготовке годовой бухгалтерской отчетности руководство несет ответственность за оценку способности аудируемого лица продолжать непрерывно свою деятельность, за раскрытие в соответствующих случаях сведений, относящихся к непрерывности деятельности, и за составление отчетности на основе допущения о непрерывности деятельности, за исключением случаев, когда руководство намеревается ликвидировать аудируемое лицо, прекратить его деятельность или когда у руководства отсутствует какая-либо иная реальная альтернатива, кроме ликвидации или прекращения деятельности.

Члены Совета Директоров несут ответственность за надзор за подготовкой годовой бухгалтерской отчетности аудируемого лица.

### Ответственность аудитора за аудит годовой бухгалтерской отчетности

Наша цель состоит в получении разумной уверенности в том, что годовая бухгалтерская отчетность не содержит существенных искажений вследствие недобросовестных действий или ошибок, и в составлении аудиторского заключения, содержащего наше мнение. Разумная уверенность представляет собой высокую степень уверенности, но не является гарантией того, что аудит, проведенный в соответствии с МСА, всегда выявляет существенные искажения при их наличии. Искажения могут быть результатом недобросовестных действий или ошибок и считаются существенными, если можно обоснованно предположить, что в отдельности или в совокупности они могут повлиять на экономические решения пользователей, принимаемые на основе этой годовой бухгалтерской отчетности.

В рамках аудита, проводимого в соответствии с МСА, мы применяем профессиональное суждение и сохраняем профессиональный скептицизм на протяжении всего аудита. Кроме того, мы:

а) выявляем и оцениваем риски существенного искажения годовой бухгалтерской отчетности вследствие недобросовестных действий или ошибок; разрабатываем и проводим аудиторские

000002

процедуры в ответ на эти риски; получаем аудиторские доказательства, являющиеся достаточными и надлежащими, чтобы служить основанием для выражения нашего мнения. Риск необнаружения существенного искажения в результате недобросовестных действий выше, чем риск необнаружения существенного искажения в результате ошибки, так как недобросовестные действия могут включать сговор, подлог, умышленный пропуск, искаженное представление информации или действия в обход системы внутреннего контроля;

б) получаем понимание системы внутреннего контроля, имеющей значение для аудита, с целью разработки аудиторских процедур, соответствующих обстоятельствам, но не с целью выражения мнения об эффективности системы внутреннего контроля аудируемого лица;

в) оцениваем надлежащий характер применяемой учетной политики, обоснованность оценочных значений, рассчитанных руководством аудируемого лица, и соответствующего раскрытия информации;

г) делаем вывод о правомерности применения руководством аудируемого лица допущения о непрерывности деятельности, а на основании полученных аудиторских доказательств – вывод о том, имеется ли существенная неопределенность в связи с событиями или условиями, в результате которых могут возникнуть значительные сомнения в способности аудируемого лица продолжать непрерывно свою деятельность. Если мы приходим к выводу о наличии существенной неопределенности, мы должны привлечь внимание в нашем аудиторском заключении к соответствующему раскрытию информации в годовой бухгалтерской отчетности или, если такое раскрытие информации является ненадлежащим, модифицировать наше мнение. Наши выводы основаны на аудиторских доказательствах, полученных до даты нашего аудиторского заключения. Однако будущие события или условия могут привести к тому, что аудируемое лицо утратит способность продолжать непрерывно свою деятельность;


д) проводим оценку представления годовой бухгалтерской отчетности в целом, ее структуры и содержания, включая раскрытие информации, а также того, представляет ли годовая бухгалтерская отчетность лежащие в ее основе операции и события так, чтобы было обеспечено их достоверное представление.

Мы осуществляем информационное взаимодействие с членами Совета Директоров аудируемого лица, доводя до их сведения, помимо прочего, информацию о запланированном объеме и сроках аудита, а также о существенных замечаниях по результатам аудита, в том числе о значительных недостатках системы внутреннего контроля, если выявляем их в процессе аудита.

Никифоров Сергей Леонидович  
Генеральный директор ООО «ФБК Поволжье» (ОРНЗ 21606060497)



Москвина Лилия Нурмухаметовна  
Руководитель аудита, по результатам которого  
составлено аудиторское заключение (ОРНЗ 21606060418)



Аудиторская организация  
ООО «ФБК Поволжье»  
420080, г. Казань, пр. Ямашева, 10, оф.505  
ОРНЗ 11606055838

24 марта 2025 года

000003

**Бухгалтерский баланс**  
на **31 декабря 2024 г.**

Организация **АО "Татэнергосбыт"**  
Идентификационный номер налогоплательщика  
Вид экономической деятельности  
Организационно-правовая форма/форма собственности  
Единица измерения: тыс. руб.  
Местонахождение (адрес) **РТ г.Казань ул. Павлюхина 110в**  
Бухгалтерская отчетность подлежит обязательному аудиту  
Наименование аудиторской организации/фамилия, имя, отчество  
(при наличии) индивидуального аудитора

Идентификационный номер налогоплательщика  
аудиторской организации/индивидуального аудитора  
Основной государственный регистрационный номер  
аудиторской организации/индивидуального аудитора

Форма по ОКУД  
Дата (число, месяц, год)  
по ОКПО  
ИНН  
по ОКВЭД 2  
по ОКОПФ/ОКФС  
по ОКЕИ

Коды		
0710001		
31	12	2024
60313136		
1657082308		
35.14		
12267		16
384		

+    ДА        НЕТ

ООО "ФБК Поволжье"

ИНН	1658024852
ОГРН/ОГРНИП	1021603276155

Показатель	Наименование показателя <sup>2</sup>	Код	На 31 декабря 2024	На 31 декабря 2023	На 31 декабря 2022
<b>АКТИВ</b>					
<b>I. ВНЕОБОРОТНЫЕ АКТИВЫ</b>					
1.1	Нематериальные активы	1110	275 098	2 203	2 598
	Результаты исследований и разработок	1120			
	Нематериальные поисковые активы	1130			
	Материальные поисковые активы	1140			
2.1	Основные средства	1150	3 885 779	3 183 131	2 355 690
	Доходные вложения в материальные ценности	1160	0	0	0
	Финансовые вложения	1170	0	0	0
5.5	Отложенные налоговые активы	1180	30 862	25 243	7 800
5.2	Прочие внеоборотные активы	1190	36 004	211 913	232 611
	Итого по разделу I	1100	4 227 743	3 422 490	2 598 699
<b>II. ОБОРОТНЫЕ АКТИВЫ</b>					
4.1	Запасы	1210	44 400	62 753	21 233
5.7	Налог на добавленную стоимость по приобретенным ценностям	1220	53 636	184 673	184 406
5.1	Дебиторская задолженность	1230	5 260 146	4 723 363	4 746 701
	финансовые вложения (за исключением денежных эквивалентов)	1240	0	0	1 406
7	Денежные средства и денежные эквиваленты	1250	10 058 138	8 384 718	7 052 736
	Прочие оборотные активы	1260	0	0	0
	Итого по разделу II	1200	15 416 320	13 355 507	12 006 482
	<b>БАЛАНС</b>	1600	<b>19 644 063</b>	<b>16 777 997</b>	<b>14 605 181</b>

Показатель	Наименование показателя <sup>2</sup>	Код	На 31 декабря 2024	На 31 декабря 2023	На 31 декабря 2022
<b>ПАССИВ</b>					
<b>III. КАПИТАЛ И РЕЗЕРВЫ<sup>6</sup></b>					
	Уставный капитал (складочный капитал, уставный фонд, вклады участников)	1310	143 052	143 052	143 052
	Собственные акции, выкупленные у акционеров	1320	( )	( )	( )
	Переоценка внеоборотных активов	1340			
	Добавочный капитал (без переоценки)	1350			
	Резервный капитал	1360	7 827	7 827	7 827
6.6	Нераспределенная прибыль (непокрытый убыток)	1370	10 707 053	8 701 419	6 899 993
	Итого по разделу III	1300	10 857 932	8 852 298	7 050 872
<b>IV. ДОЛГОСРОЧНЫЕ ОБЯЗАТЕЛЬСТВА</b>					
	Заемные средства	1410	0	0	0
5.5	Отложенные налоговые обязательства	1420	0	0	0
	Оценочные обязательства	1430			
	Прочие обязательства	1450			
	Итого по разделу IV	1400	0	0	0
<b>V. КРАТКОСРОЧНЫЕ ОБЯЗАТЕЛЬСТВА</b>					
	Заемные средства	1510	0	0	0
5.2	Кредиторская задолженность	1520	8 449 183	7 562 876	7 284 516
	Доходы будущих периодов	1530	0	0	0
7	Оценочные обязательства	1540	336 948	362 823	269 793
	Прочие обязательства	1550			
	Итого по разделу V	1500	8 786 131	7 925 699	7 554 309
	<b>БАЛАНС</b>	1700	<b>19 644 063</b>	<b>16 777 997</b>	<b>14 605 181</b>

Руководитель



*(подпись)* Сулейманов Р.Х.  
(расшифровка подписи)

"20" марта 2025г.

000004

**Отчет о финансовых результатах**  
за 12 месяцев 2024 г.

Организ АО "Татэнергосбыт"  
Идентификационный номер налогоплательщика  
Вид экономической  
деятельности \_\_\_\_\_  
Организационно-правовая форма/форма собственнос \_\_\_\_\_  
Акционерное общество  
Единица измерения: тыс. руб.

Форма по ОКУД \_\_\_\_\_  
Дата (число, месяц, год) \_\_\_\_\_  
по ОКПО \_\_\_\_\_  
ИНН \_\_\_\_\_  
по \_\_\_\_\_  
ОКВЭД 2 \_\_\_\_\_  
по ОКОПФ/ОКФС \_\_\_\_\_  
по ОКЕИ \_\_\_\_\_

Коды		
0710002		
31	12	2024
60313136		
1657082308		
35.14		
12267	16	
384		

Пояснения <sup>1</sup>	Наименование показателя <sup>2</sup>	Код	За 12 месяцев	
			20 <u>24</u> г. <sup>3</sup>	20 <u>23</u> г. <sup>4</sup>
6.1	Выручка <sup>5</sup>	2110	101 640 228	93 186 893
6.2	Себестоимость продаж	2120	( 62 660 602 )	( 57 031 111 )
	Валовая прибыль (убыток)	2100	38 979 626	36 155 782
6.2	Коммерческие расходы	2210	( 36 675 576 )	( 33 516 374 )
	Управленческие расходы	2220	( 0 )	( 0 )
6.3	Прибыль (убыток) от продаж	2200	2 304 050	2 639 408
	Доходы от участия в других организациях	2310	0	0
	Проценты к получению	2320	1 618 927	784 166
	Проценты к уплате	2330	( 2 324 )	( 2 021 )
6.5	Прочие доходы	2340	140 131	104 860
6.5	Прочие расходы	2350	( 414 430 )	( 406 676 )
	Прибыль (убыток) до налогообложения	2300	3 646 354	3 119 737
6.6	Налог на прибыль <sup>7</sup>	2410	( 791 500 )	( 688 278 )
6.6	в т.ч. текущий налог на прибыль	2411	( 797 119 )	( 705 721 )
6.6	отложенный налог на прибыль	2412	5 619	17 443
6.6	Прочее	2460	( 0 )	( 40 712 )
6.7	Чистая прибыль (убыток)	2400	2 854 854	2 390 747

Пояснения <sup>1</sup>	Наименование показателя <sup>2</sup>	Код	За 12 месяцев	
			20 <u>24</u> г. <sup>3</sup>	20 <u>23</u> г. <sup>4</sup>
	не включаемый в чистую прибыль (убыток) периода	2510		
	Результат от прочих операций, не включаемый в чистую прибыль (убыток) периода	2520		
	Налог на прибыль от операций, результат которых не включается в чистую прибыль (убыток) периода <sup>7</sup>			
	Совокупный финансовый результат периода <sup>6</sup>	2500	2 854 854	2 390 747
	Справочно			
	Базовая прибыль (убыток) на акцию	2900	0	0
	Разводненная прибыль (убыток) на акцию	2910	0	0

Руководитель



*[Handwritten signature]*  
\_\_\_\_\_ (подпись)

Сулейманов Р.Х.  
(расшифровка подписи)

" 20 " марта 2025

**Отчет об изменениях капитала  
за 20 24 г.**

Коды		
0710004		
31	12	2024
60313136		
1657082308		
35.14		
12267		16
384		

Организация **АО "Татэнергосбыт"** Форма по ОКУД \_\_\_\_\_  
 Идентификационный номер налогоплательщика \_\_\_\_\_ Дата (число, месяц, год) \_\_\_\_\_  
 деятельности \_\_\_\_\_ по ОКПО \_\_\_\_\_  
 Организационно-правовая форма/форма собственности \_\_\_\_\_ ИНН \_\_\_\_\_  
 \_\_\_\_\_ по ОКВЭД \_\_\_\_\_  
 \_\_\_\_\_ по ОКПФ/ОКФС \_\_\_\_\_  
 \_\_\_\_\_ по ОКЕИ \_\_\_\_\_

Единица измерения: тыс. руб.

**1. Движение капитала**

Наименование показателя	Код	Уставный капитал	Собственные акции, выкупленные у акционеров	Добавочный капитал	Резервный капитал	Нераспределенная прибыль (непокрытый убыток)	Итого
Величина капитала на 31 декабря 20 22 г. <sup>1</sup>	3100	143 052	( )		7 827	6 899 993	7 050 872
Увеличение капитала - всего:	3210				0	2 390 747	2 390 747
чистая прибыль	3211	X	X	X	X	2 390 747	2 390 747
переоценка имущества	3212	X	X		X		0
увеличение капитала	3213	X	X		X		
дополнительный выпуск акций	3214				X	X	X
увеличение номинальной стоимости акций	3215				X		X
реорганизация юридического лица	3216						0

Наименование показателя	Код	Уставный капитал	Собственные акции, выкупленные у акционеров	Добавочный капитал	Резервный капитал	Нераспределенная прибыль (непокрытый убыток)	Итого
Уменьшение капитала - всего:	3220	( )	( )	( )	( )	( 589 320 )	( 589 320 )
в том числе:							
Убыток	3221	X	X	X	X	( )	( )
переоценка имущества	3222	X	X	( )	X	( )	( )
уменьшение капитала	3223	X	X	( )	X	( )	( )
уменьшение номинальной стоимости акций	3224	( )	( )	( )	X	( )	( )
уменьшение количества акций	3225	( )	( )	( )	X	( )	( )
реорганизация юридического лица	3226					( )	( 0 )
дивиденды	3227	X	X	X	X	( 589 320 )	( 589 320 )
Изменение добавочного капитала	3230	X	X			( )	X
Изменение резервного капитала	3240	X	X	X		( )	X
Величина капитала на 31 декабря 21 23 г. <sup>2</sup>	3200	143 052	( )	( )	7 827	8 701 419	8 852 298
За 20 24 г. <sup>3</sup>							
Увеличение капитала - всего:	3310	0	0	0	0	2 854 854	2 854 854
чистая прибыль	3311	X	X	X	X	2 848 681	2 848 681
переоценка имущества	3312	X	X		X		
увеличение капитала	3313	X	X		X	6 173	6 173
дополнительный выпуск акций	3314				X	X	X
увеличение номинальной стоимости акций	3315				X		X
реорганизация юридического лица	3316						0
Уменьшение капитала - всего:	3320	( )	( )	( )	( 0 )	( 849 220 )	( 849 220 )
в том числе:							
Убыток	3321	X	X	X	X	( )	( )
переоценка имущества	3322	X	X	( )	X	( )	( )
уменьшение капитала	3323	X	X	( )	X	( 7 483 )	( 7 483 )
уменьшение номинальной стоимости акций	3324	( )	( )	( )	X	( )	( )
уменьшение количества акций	3325	( )	( )	( )	X	( )	( )
реорганизация юридического лица	3326					( )	( )
дивиденды	3327	X	X	X	X	( 841 737 )	( 841 737 )
Изменение добавочного капитала	3330	X	X			( )	X
Изменение резервного капитала	3340	X	X	X		( )	X
Величина капитала на 31 декабря 20 24 г. <sup>3</sup>	3300	143 052	( )	( )	7 827	10 707 053	10 857 932

2000007

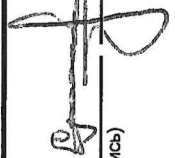
**2. Корректировки в связи с изменением учетной политики и исправлением ошибок**

Наименование показателя	Код	На 31 декабря 20 22 г. <sup>1</sup>	Изменения капитала за 20 23 г. <sup>2</sup>		На 31 декабря 20 23 г. <sup>2</sup>
			за счет чистой прибыли (убытка)	за счет иных факторов	
<b>Капитал - всего</b>					
до корректировок	3400				
корректировка в связи с:					
изменением учетной политики	3410				
исправлением ошибок	3420				
после корректировок	3500				
в том числе:					
нераспределенная прибыль (непокрытый убыток):					
до корректировок	3401				
корректировка в связи с:					
изменением учетной политики	3411				
исправлением ошибок	3421				
после корректировок	3501				
другие статьи капитала, по которым осуществлены корректировки: (по статьям)					
до корректировок	3402				
корректировка в связи с:					
изменением учетной политики	3412				
исправлением ошибок	3422				
после корректировок	3502				

3. Чистые активы

Наименование показателя	Код	На 31 декабря 20 24 г. <sup>3</sup>	На 31 декабря 20 23 г. <sup>2</sup>	На 31 декабря 20 22 г. <sup>1</sup>
Чистые активы	3600	10 857 837	8 852 298	7 050 872



  
 Сулейманов Р.Х.  
 (подпись) (расшифровка подписи)

Директор  
 " 20 " марта 20 25 г.

- Примечания
1. Указывается год, предшествующий предыдущему.
  2. Указывается предыдущий год.
  3. Указывается отчетный год.

**Отчет о движении денежных средств  
за Январь-Декабрь 20 24 г.**

Организация Акционерное общество "Татэнергосбыт" по ОКПО  
Идентификационный номер налогоплательщика \_\_\_\_\_ ИНН  
Вид экономической деятельности торговля электроэнергией по ОКВЭД 2  
Организационно-правовая форма/форма собственности \_\_\_\_\_ по ОКОПФ/ОКФС  
Акционерное общество/частная собственность по ОКЕИ  
Единица измерения: тыс. руб.

Коды		
0710005		
31	12	2024
60313136		
1657082308		
35.14		
12267	16	
384		

Наименование показателя	Код	За <u>Январь-Декабрь</u> 20 <u>24</u> г. <sup>1</sup>	За <u>Январь-Декабрь</u> 20 <u>23</u> г. <sup>2</sup>
<b>Денежные потоки от текущих операций</b>			
Поступления - всего	4110	103 407 324	94 410 137
в том числе:			
от продажи продукции, товаров, работ и услуг	4111	101 226 562	93 328 568
арендных платежей, лицензионных платежей, роялти, комиссионных и иных аналогичных платежей	4112	1 215	1 544
от перепродажи финансовых вложений	4113	-	-
авансы, полученные от покупателей и заказчиков	4114	-	-
прочие поступления	4119	2 179 547	1 080 025
Платежи - всего	4120	( 100 038 564 )	( 91 629 768 )
в том числе:			
поставщикам (подрядчикам) за сырье, материалы, работы, услуги	4121	( 96 274 841 )	( 88 149 747 )
в связи с оплатой труда работников	4122	( 2 658 917 )	( 2 309 257 )
процентов по долговым обязательствам	4123	( - )	( - )
налога на прибыль организаций	4124	( 766 504 )	( 704 896 )
авансы выданные	4125	( - )	( - )
прочие платежи	4129	( 338 302 )	( 465 868 )
Сальдо денежных потоков от текущих операций	<b>4100</b>	3 368 760	2 780 369
<b>Денежные потоки от инвестиционных операций</b>			
Поступления - всего	4210	0	1
в том числе:			
от продажи внеоборотных активов (кроме финансовых вложений)	4211	0	1
от продажи акций других организаций (долей участия)	4212	-	-
от возврата предоставленных займов, от продажи долговых ценных бумаг (прав требования денежных средств к другим лицам)	4213	-	-
дивидендов, процентов по долговым финансовым вложениям и аналогичных поступлений от долевого участия в других организациях	4214	-	-
прочие поступления	4219	-	-

000010

Платежи - всего	4220	( 853 603 )	( 859 068 )
в том числе:			
в связи с приобретением, созданием, модернизацией, реконструкцией и подготовкой к использованию внеоборотных активов	4221	( 853 603 )	( 859 068 )
в связи с приобретением акций других организаций (долей участия)	4222	( - )	( - )
в связи с приобретением долговых ценных бумаг (прав требования денежных средств к другим лицам), предоставление займов другим лицам	4223	( - )	( - )
процентов по долговым обязательствам, включаемым в стоимость инвестиционного актива	4224	( - )	( - )
прочие платежи	4229	( - )	( - )
Сальдо денежных потоков от инвестиционных операций	4200	-853 603	-859 067
<b>Денежные потоки от финансовых операций</b>			
Поступления - всего	4310	-	-
в том числе:			
получение кредитов и займов	4311	-	-
денежных вкладов собственников (участников)	4312	-	-
от выпуска акций, увеличения долей участия	4313	-	-
от выпуска облигаций, векселей и других долговых ценных бумаг и др.	4314	-	-
прочие поступления	4319	-	-
Платежи - всего	4320	( 841 737 )	( 589 320 )
в том числе:			
собственникам (участникам) в связи с выкупом у них акций (долей участия) организации или их выходом из состава участников	4321	( - )	( - )
распределению прибыли в пользу собственников (участников)	4322	( 841 737 )	( 589 320 )
в связи с погашением (выкупом) векселей и других долговых ценных бумаг, возврат кредитов и займов	4323	( - )	( - )
прочие платежи	4329	( - )	( - )
Сальдо денежных потоков от финансовых операций	4300	-841 737	-589 320
<b>Сальдо денежных потоков за отчетный период</b>	<b>4400</b>	<b>1 673 420</b>	<b>1 331 982</b>
<b>Остаток денежных средств и денежных эквивалентов на начало отчетного периода</b>	<b>4450</b>	<b>8 384 718</b>	<b>7 052 736</b>
<b>Остаток денежных средств и денежных эквивалентов на конец отчетного периода</b>	<b>4500</b>	<b>10 058 138</b>	<b>8 384 718</b>
Величина влияния изменений курса иностранной валюты по отношению к рублю	4490		

Руководитель

Р.Х. Сулейманов  
(расшифровка подписи)

" 20 марта 2025 г

000011

Пояснения к бухгалтерскому балансу  
и отчету о финансовых результатах (табличная часть)  
за 20\_\_24\_\_ г.

Дата (число, месяц, год)  
по ОКПО  
ИНН  
по ОКВЭД  
по ОКОПФ/ОКФС  
по ОКЕИ

Коды	
31	12
60313136	2024
1657082308	
35.14	
12267	16
384	

Организация **АО "Татэнергосбыт"**  
Идентификационный номер налогоплательщика  
Вид экономической деятельности  
Организационно-правовая форма/форма собственности  
Единица измерения: тыс. руб.

**1. Нематериальные активы и расходы на научно-исследовательские,  
опытно-конструкторские и технологические работы (НИОКР)**  
**1.1. Наличие и движение нематериальных активов**

Наименование показателя	Код	Период	На начало года		поступило	выбыло		начислено амортизации	убыток от обесце- нения	изменения в связи с переходом на ФСБУ 14/2022		На конец периода	
			первоначальная стоимость <sup>3</sup>	накопленная амортизация и убытки от обесценения		первоначальная стоимость <sup>3</sup>	накопленная амортизация и убытки от обесценения			первоначальная стоимость <sup>3</sup>	накопленная амортизация	первоначальная стоимость <sup>3</sup>	накопленная амортизация и убытки от обесценения
Нематериальные активы - всего	5100	за 20__24__ г. <sup>1</sup>	3 802	( 1 599 )	113 604	( 0 )	0	( 23 756 )			300 092	( 24 994 )	
	5110	за 20__23__ г. <sup>2</sup>	3 802	( 1 204 )	0	( 0 )	0	( 395 )			3 802	( 1 599 )	
в том числе:		за 20__24__ г. <sup>1</sup>	69	( 63 )							0	( 0 )	
Товарный знак		за 20__23__ г. <sup>2</sup>	69	( 55 )				( 8 )			69	( 63 )	
Сайт		за 20__24__ г. <sup>1</sup>	1 115	( 334 )	84			( 344 )		426	1 625	( 678 )	
		за 20__23__ г. <sup>2</sup>	1 115	( 111 )				( 223 )			1 115	( 334 )	
Базы данных		за 20__24__ г. <sup>1</sup>	2 319	( 903 )				( 154 )			2 319	( 1 057 )	
		за 20__23__ г. <sup>2</sup>	2 319	( 748 )				( 155 )			2 319	( 903 )	
Программы для ЭВМ и т.д.		за 20__24__ г. <sup>1</sup>	299	( 298 )	113 520			( 23 258 )			296 148	( 23 258 )	
		за 20__23__ г. <sup>2</sup>	299	( 289 )				( 9 )			299	( 298 )	

**1.2. Первоначальная стоимость нематериальных активов, созданных самой организацией**

Наименование показателя	Код	На 31 декабря 20 24 г. <sup>4</sup>	На 31 декабря 20 23 г. <sup>2</sup>	На 31 декабря 20 22 г. <sup>5</sup>
Всего	5120	2 319	2 687	2 687
в том числе:				
Товарный знак			69	69
Базы данных		2 319	2 319	2 319
Программы для ЭВМ			299	299

**1.3. Нематериальные активы с полностью погашенной стоимостью**

Наименование показателя	Код	На 31 декабря 20 24 г. <sup>4</sup>	На 31 декабря 20 23 г. <sup>2</sup>	На 31 декабря 20 22 г. <sup>5</sup>
Всего	5130	0	299	0
в том числе:				
Программы для ЭВМ (вид нематериальных активов)		0	299	0

**1.5. Незаконченные и неоформленные НИОКР и незаконченные операции по приобретению нематериальных активов**

Наименование показателя	Код	Период	На начало года	Изменения за период		На конец периода
				затраты за период	списано затрат как не давших положительного результата	
Затраты по незаконченным исследованиям и разработкам - всего	5160	за 20 24 г. <sup>1</sup>	0	0,0	( 0,0 )	( 0,0 )
	5170	за 20 23 г. <sup>2</sup>	0	0,0	( 0,0 )	( 0,0 )
в том числе:		за 20 24 г. <sup>1</sup>			( )	( )
базы данных		за 20 23 г. <sup>2</sup>			( )	( )
Незаконченные операции по приобретению нематериальных активов - всего	5180	за 20 24 г. <sup>1</sup>	0	141955	( 0 )	( 110937 )
	5190	за 20 23 г. <sup>2</sup>	0	0	( 0 )	( 0 )
в том числе:		за 20 24 г. <sup>1</sup>			( )	( )
базы данных		за 20 23 г. <sup>2</sup>			( )	( )
Программы для ЭВМ		за 20 24 г. <sup>1</sup>	0	141955	( )	( 110937 )
		за 20 23 г. <sup>2</sup>			( )	( )

2. Основные средства

2.1. Наличие и движение основных средств

Наименование показателя	Код	Период	На начало года				Изменения за период				На конец периода	
			первоначальная стоимость <sup>3</sup>	накопленная амортизация <sup>6</sup>	поступило	выбыло объектов		начислено амортизации <sup>6</sup>	переоценка		первоначальная стоимость <sup>3</sup>	накопленная амортизация <sup>6</sup>
						первоначальная стоимость <sup>3</sup>	накопленная амортизация <sup>6</sup>		первоначальная стоимость <sup>3</sup>	накопленная амортизация <sup>6</sup>		
Основные средства (без учета доходных вложений в материальные ценности) - всего	5200	за 20 24 г. <sup>1</sup>	3 742 265	( 559 134 )	914 633	( 15 494 )	10 418	( 206 909 )	0	0	4 641 404	( 755 625 )
	5210	за 20 23 г. <sup>2</sup>	2 777 730	( 422 040 )	967 471	( 2 936 )	2 060	( 139 154 )	0	0	3 742 265	( 559 134 )
в том числе: Зем.участки и объекты прирдопольз.	5201	за 20 24 г. <sup>1</sup>	12 476	( 0 )							12 476	( 0 )
	5211	за 20 23 г. <sup>2</sup>	12 476	( )							12 476	( 0 )
Здания	5202	за 20 24 г. <sup>1</sup>	1 643 439	( 262 068 )	9 633	( )		( 32 307 )			1 653 072	( 294 375 )
	5212	за 20 23 г. <sup>2</sup>	1 643 353	( 229 793 )	86	( )		( 32 275 )			1 643 439	( 262 068 )
Сооружения	5203	за 20 24 г. <sup>1</sup>	8 590	( 1 722 )		( )		( 310 )			8 590	( 2 032 )
	5213	за 20 23 г. <sup>2</sup>	7 601	( 1 486 )	989	( )		( 236 )			8 590	( 1 722 )
Машины и оборудование	5204	за 20 24 г. <sup>1</sup>	2 033 339	( 276 694 )	904 633	( 7 922 )	6 628	( 168 033 )			2 930 050	( 438 099 )
	5214	за 20 23 г. <sup>2</sup>	1 072 316	( 178 272 )	961 998	( 975 )	99	( 98 521 )			2 033 339	( 276 694 )
Производственные и хозяйственный инвентарь	5205	за 20 24 г. <sup>1</sup>	7 779	( 5 424 )	367	( )		( 399 )			8 146	( 5 823 )
	5215	за 20 23 г. <sup>2</sup>	7 779	( 4 695 )		( )		( 729 )			7 779	( 5 424 )
Другие виды	5206	за 20 24 г. <sup>1</sup>	22	( 11 )		( )		( 1 )			22	( 12 )
	5216	за 20 23 г. <sup>2</sup>	22	( 10 )		( )		( 1 )			22	( 11 )
Право пользования акциями	5206	за 20 24 г. <sup>1</sup>	36 620	( 13 215 )		( 7 572 )	3 790	( 5 859 )			29 048	( 15 284 )
	5216	за 20 23 г. <sup>2</sup>	34 183	( 7 784 )	4 398	( 1 961 )	1 961	( 7 392 )			36 620	( 13 215 )

2.2. Незавершенные капитальные вложения

Наименование показателя	Код	Период	На начало года	Изменения за период			На конец периода
				затраты за период	списано, продано	принято к учету в качестве основных средств, нематериальных активов или увеличена стоимость	
Незавершенное строительство и незаконченные операции по приобретению, модернизации и т.п. основных средств - всего	5240	за 20 24 г. <sup>1</sup>	25 685	1 038 256	( 69 )	( 1 028 236 )	35 636
	5250	за 20 23 г. <sup>2</sup>	78 114	911 664	( 606 )	( 963 487 )	25 685

в том числе:	Код	за 20 24 г.		за 20 23 г.		за 20 22 г.	
		г. <sup>1</sup>	г. <sup>2</sup>	г. <sup>1</sup>	г. <sup>2</sup>	г. <sup>1</sup>	г. <sup>2</sup>
здания и сооружения	5241	0	0	9 634	9 634	9 634	0
	5251	530	530	1 075	1 075	1 075	0
	5243	25 455	25 455	884 167	884 167	904 998	4 618
	5253	77 354	77 354	910 589	910 589	962 412	25 455
	5244	230	230	144 455	144 455	113 604	31 018
	5254	230	230	63	63	113 604	230

**2.3. Изменение стоимости основных средств в результате достройки, дооборудования, реконструкции и частичной ликвидации**

Наименование показателя	Код	за 20 24 г.		за 20 23 г.	
		г. <sup>1</sup>	г. <sup>2</sup>	г. <sup>1</sup>	г. <sup>2</sup>
Увеличение стоимости объектов основных средств в результате достройки, дооборудования, реконструкции - всего	5260	769 838		648 748	
в том числе:					
здания и сооружения	5262	9 634			
машины и оборудование	5262.3	760 204		648 748	
Уменьшение стоимости объектов основных средств в результате частичной ликвидации - всего:	5270	1 483		867	
машины и оборудование		1 483		867	
и т.д.					

**2.4. Иное использование основных средств**

Наименование показателя	Код	На 31 декабря 20 24 г.		На 31 декабря 20 23 г.		На 31 декабря 20 22 г.	
		г. <sup>4</sup>	г. <sup>5</sup>	г. <sup>2</sup>	г. <sup>3</sup>	г. <sup>5</sup>	г. <sup>5</sup>
Переданные в аренду основные средства, числящиеся на балансе	5280	7 440		8 559		9 217	
Переданные в аренду основные средства, числящиеся за балансом	5281	0		0		0	
Полученные в аренду основные средства, числящиеся на балансе (право пользования активом)	5282	29 048		36 621		34 183	
Полученные в аренду основные средства, числящиеся за балансом	5283	0		0		99	
Основные средства, переведенные на консервацию	5285	9 815		9 815		9 815	

### 3. Финансовые вложения

#### 3.1. Наличие и движение финансовых вложений

Наименование показателя	Код	Период	Изменения за период				На конец периода	
			На начало года		выбыло (погашено)		накопленная перво-начальная стоимость	накопленная корректив-ровка 7
			перво-начальная стоимость	накопленная корректив-ровка 7	перво-начальная стоимость	накопленная корректив-ровка 7		
Долгосрочные - всего	5301	за 20 24 г. <sup>1</sup>	0	( 0 )			0	
	5311	за 20 23 г. <sup>2</sup>	0	( 0 )			0	
в том числе: займы	5302	за 20 24 г. <sup>1</sup>	0	( )			0	
	5312	за 20 23 г. <sup>2</sup>		( )			0	
Краткосрочные - всего	5305	за 20 24 г. <sup>1</sup>	0	( 0 )			0	
	5315	за 20 23 г. <sup>2</sup>	1 406	( 1 406 )			0	
в том числе: соавладение об отступном	5307	за 20 24 г. <sup>1</sup>	0	( )			0	
	5317	за 20 23 г. <sup>2</sup>	1 406	( 1 406 )			0	
Финансовых вложений - ИТОГО	5300	за 20 24 г. <sup>1</sup>	0	( 0 )			0	
	5310	за 20 23 г. <sup>2</sup>	1 406	( 1 406 )			0	

### 4. Запасы

#### 4.1. Наличие и движение запасов

Наименование показателя	Код	Период	Изменения за период				На начало периода	
			На начало года		выбыло		себесто-имость	величина резерва под снижение стоимости
			себесто-имость	величина резерва под снижение стоимости	поступления и затраты	себесто-имость		
Запасы - всего	5400	за 20 24 г. <sup>1</sup>	56 293	( )	93 803 741	( 93 815 634 )	44 400	( )
	5420	за 20 23 г. <sup>2</sup>	21233	( )	85 922 438	( 85 880 918 )	62 753	( )
в том числе: ТМЦ	5401	за 20 24 г. <sup>1</sup>	14068	( )	76 811	( 76 839 )	14 040	( )
	5421	за 20 23 г. <sup>2</sup>	11662	( )	89 773	( 87 367 )	14 068	( )
Покупные товары и товары отгруженные	5402	за 20 24 г. <sup>1</sup>	0	( )	62 010 047	( 62 010 047 )	0	( )
	5422	за 20 23 г. <sup>2</sup>	0	( )	56 425 624	( 56 425 624 )	0	( )
Расходы будущих периодов	5403	за 2024год	0	( )	0	( 0 )	0	( )
	5423	за 2023год	9571	( )	9 189	( 12 300 )	6 460	( )
Дебиторская задолженность за ТМЦ	5404	за 2024год	42 225	( )	31 716 883	( 31 728 748 )	30 360	( )
	5424	за 2023год		( )	29 397 852	( 29 355 627 )	42 225	( )

000016



Наименование показателя	Код	I период	на начало года	в результате хозяйственных операций (сумма долга по сделке, операции) <sup>9</sup>	причитающиеся проценты, штрафы и иные начисления <sup>9</sup>	погашение	списание на финансовый результат <sup>9</sup>	изменения в закандательства	на конец периода
Долгосрочная кредиторская задолженность - всего	5551	за 20 24 г. <sup>1</sup>	0			( )	( )	( )	0
	5571	за 20 23 г. <sup>2</sup>	0			( )	( )	( )	0
Краткосрочная кредиторская задолженность - всего	5560	за 20 24 г. <sup>1</sup>	7 562 876	302 234 325		( 301 348 018 )	( 0 )	0	8 449 183
	5580	за 20 23 г. <sup>2</sup>	7 284 516	245 979 965		( 245 701 606 )	( 0 )	0	7 562 876
В том числе: просроченные авансы полученные по основной деятельности	5561	за 20 24 г. <sup>1</sup>	1 369 295	81 727 517		( 81 628 533 )	( 0 )		1 468 279
	5581	за 20 23 г. <sup>2</sup>	1 264 357	76 833 271		( 76 728 333 )	( 0 )		1 369 295
авансы полученные прочие	5562	за 20 24 г.	254	6 455		( 6 397 )	( )		312
	5582	за 20 23 г.	86	3 879		( 3 711 )	( )		254
поставщики и подрядчики (60, 76)	5563	за 20 24 г.	4 972 902	123 216 478		( 122 706 656 )	( )		5 482 724
	5583	за 20 23 г.	4 949 461	106 860 883		( 106 837 442 )	( )		4 972 902
расчеты с причислителями за ЖКУ	5566	за 20 24 г.	717 655	60 171 029		( 59 923 672 )	( )		965 012
	5586	за 20 23 г.	753 929	55 440 611		( 55 476 885 )	( )		717 655
по оплате труда (70)	5564	за 20 24 г.	49 687	2 044 264		( 2 037 035 )	( )		56 916
	5584	за 20 23 г.	0	1 870 731		( 1 821 044 )	( )		49 687
по социальному страхованию и обеспечению (69)	5565	за 20 24 г.	80 119	586 949		( 574 926 )	( )		92 142
	5585	за 20 23 г.	62 568	532 168		( 514 617 )	( )		80 119
задолженность перед бюджетом (66)	5566	за 20 24 г.	346 339	33 139 728		( 33 121 558 )	( )		364 509
	5586	за 20 23 г.	250 871	1 925 833		( 1 830 365 )	( )		346 339
прочие кредиторы	5567	за 20 24 г.	26 625	1 341 905		( 1 349 241 )	( )		19 289
	5587	за 20 23 г.	3 244	2 512 590		( 2 489 209 )	( )		26 625
Итого	5550	за 20 24 г.	7 562 876	302 234 325		( 301 348 018 )	( 0 )	0	8 449 183
	5570	за 20 23 г.	7 284 516	245 979 965		( 245 701 606 )	( 0 )	0	7 562 876

### 6. Затраты на производство

Наименование показателя	Код	3а 20 24 г. <sup>1</sup>		3а 20 23 г. <sup>2</sup>	
		Код	г.	Код	г.
Материальные затраты	5610		95 622 306		87 195 641
Расходы на оплату труда	5620		2 003 232		1 849 924
Отчисления на социальные нужды	5630		578 522		533 736
Амортизация	5640		230 294		139 166
Прочие затраты	5650		901 824		829 019
Итого по элементам	5660		99 336 178		90 547 485
Итого расходы по обычным видам деятельности	5600		99 336 178		90 547 485

7. Оценочные обязательства

Наименование показателя	Код	период (год)	Остаток на начало года	Признано	Погашено	Списано как избыточная сумма	Остаток на конец периода
Оценочные обязательства - всего	5700	2024	362 823	722 135	( 748 010 )	( 0 )	336 948
в том числе:	5720	2023	269 793	716 151	( 623 121 )	( 0 )	362 823
Резерв под вознаграждение по итогам года и отп...	5701	2024	322 089	722 125	( 707 266 )	( )	336 948
	5721	2023	269 793	675 388	( 623 092 )	( )	322 089
Резерв по ОС и НМА, подлежащим регистрации	5702	2024	22	5	( 27 )	( )	0
	5722	2023	0	51	( 29 )	( )	22
Обеспечительный платеж по налогу на сверхприбыль	5702	2024	40 712	5	( 40 717 )	( )	0
	5722	2023	0	40 712	( 0 )	( )	40 712
И т.д.							

8. Обеспечения обязательств


Наименование показателя	Код	На 31 декабря 20 24 г. <sup>4</sup>	На 31 декабря 20 23 г. <sup>2</sup>	На 31 декабря 20 22 г. <sup>5</sup>
Полученные - всего	5800	65 235	60 162	74 709
в том числе:	5801	65 235	60 162	74 709
Поручительство по суду	5802			
ОС в залоге	5810	0	0	
Выданные - всего	5811	0		
в том числе:				
Поручительство выданное под обязательство исполнения договора				
И т.д.				

Директор

" 20 " марта 2025 г.

Сулейманов Р.Х.  
(васшифровка подписи)

(подпись)



**Пояснения к бухгалтерскому балансу и отчету о финансовых  
результатах (текстовая часть)  
АО "Татэнергосбыт" за 2024 год**

Юридический адрес: 420059 Республика Татарстан г. Казань ул. Павлюхина 110В

**Сведения о государственной регистрации**

Дата государственной регистрации общества: **01.02.2009**

Номер свидетельства о государственной регистрации: **серия 16 №005337478**

Орган, осуществивший государственную регистрацию: **Межрайонная инспекция  
Федеральной налоговой службы №18 по Республике Татарстан**

Основной государственный регистрационный номер в соответствии с данными, указанными в свидетельстве о внесении записи в Единый государственный реестр юридических лиц о создании юридического лица путем реорганизации в форме выделения **1091690003481**

Дата регистрации: **01.02.2009 г.**

**Сведения о независимом аудиторском обществе**

Аудит осуществлен ООО «ФБК «Поволжье».

Юридический адрес: 420080, Республика Татарстан, г. Казань, пр. Ямашева, 10, офис 505.

Свидетельство о государственной регистрации предприятия серия 16 № 002302961 от 10.11.2002 года. Регистрационный номер в Едином государственном реестре юридических лиц 1021603276155.

ООО «ФБК Поволжье» является членом Саморегулируемой организации аудиторов Ассоциация «Содружество» (СРО ААС); регистрационный номер записи, внесенной в реестр аудиторских организаций СРО №11606055838 от 18.11.2016 г.

**Характеристика деятельности.**

Предметом деятельности АО «Татэнергосбыт» в 2024г. в соответствии с п. 2.2 Устава являются:

- покупка электрической энергии на оптовом и розничных рынках электрической энергии и мощности;
- реализация электрической энергии на оптовом и розничных рынках электрической энергии и мощности потребителям (в том числе гражданам) с обеспечением надежного и прибыльного функционирования;
- оказание услуг третьим лицам, в том числе по сбору платежей за отпускаемые товары и оказываемые услуги;
- установка, диагностика, эксплуатация, ремонт, замена и проверка средств измерений и учета электрической и тепловой энергии, узлов регулирования тепловой энергии;
- оказание услуг по организации коммерческого учета;
- предоставление коммунальных услуг населению;
- разработка, организация и проведение энергосберегающих мероприятий;
- выполнение функций гарантирующего поставщика на основании решений уполномоченных органов;
- инвестиционная деятельность;
- оказание консалтинговых и иных услуг, связанных с реализацией электрической энергии юридическим и физическим лицам;
- организация и проведение работы с кадрами, включая подготовку и переподготовку, проверку знаний персоналом правил технической эксплуатации, правил

пожарной безопасности, техники безопасности и других;

- образовательная деятельность;
- обеспечение в пределах компетенции режима экономической, физической и информационной безопасности Общества;
- организация и проведение оборонных мероприятий по вопросам мобилизационной подготовки, гражданской обороны, чрезвычайным ситуациям и защиты сведений, составляющих государственную тайну, в соответствии с действующим законодательством РФ;
- иные виды деятельности, не запрещенные законодательством Российской Федерации.

### **Органы управления**

Высшим органом управления является Общее собрание акционеров.

Общее руководство деятельностью осуществляет Совет директоров Общества, за исключением решения вопросов, отнесенных законодательством к компетенции общего собрания акционеров.

Руководство текущей деятельностью Общества осуществляется единоличным исполнительным органом Общества (директором). Единоличный исполнительный орган подотчетен Совету директоров Общества и Общему собранию акционеров.

### **Совет директоров**

Состав Совета директоров, назначенный Решением единственного акционера от 10.06.2024г №37:

1. **Нигматуллин Рустам Камильевич** – первый заместитель Премьер-министра Республики Татарстан;
2. **Коробченко Олег Владимирович** – заместитель Премьер-министра Республики Татарстан – министр промышленности и торговли Республики Татарстан;
3. **Нафигин Альберт Ильдарович** – помощник Раиса Республики Татарстан;
4. **Фролов Алексей Михайлович** – первый заместитель министра строительства, архитектуры и жилищно-коммунального хозяйства Республики Татарстан;
5. **Фасхиев Герман Николаевич** – начальник отдела промышленности Аппарата Кабинета Министров Республики Татарстан;
6. **Алексеев Сергей Владимирович** – первый заместитель генерального директора АО «Связьинвестнефтехим»;
7. **Сулейманов Рифнур Хайдарович** – директор АО «Татэнергосбыт»;
8. **Валиуллова Рашида Рафиковна** – заместитель директора по управлению персоналом АО «Татэнергосбыт»;
9. **Саляхутдинов Радик Ильдусович** – первый заместитель Председателя Правления ПАО «АК БАРС» банк.

Директор – Сулейманов Рифнур Хайдарович;  
Главный бухгалтер – Савина Елена Глебовна.

Органом контроля за финансово-хозяйственной деятельностью Общества является ревизионная комиссия в составе:

1. **Абзаловой Гузэли Шамилевны** – ведущего советника отдела экономического анализа Министерства финансов Республики Татарстан;
2. **Сотова Дениса Игоревича** – начальника отдела по работе с портфельными инвестициями АО «Связьинвестнефтехим»;
3. **Тавакаева Булата Фахимьяновича** – эксперта отдела по работе с портфельными инвестициями АО «Связьинвестнефтехим».

**Сведения об уставном капитале АО «Татэнергосбыт» и распределении акций по состоянию на 31.12.2024г.**

Размер уставного капитала, руб.: **143 052 000**

Разбивка уставного капитала по категориям акций:

Вид, категория акций: **обыкновенные именные**

Номинальная стоимость, руб.: **1**

Количество акций, шт.: **143 052 000**

Привилегированных акций **нет**

Все выпущенные Обществом обыкновенные именные акции полностью оплачены.

Неоплаченные или частично оплаченные акции отсутствуют.

Акции, находящиеся в собственности акционерного общества, дочерних и зависимых обществ, отсутствуют.

Изменений уставного капитала в течение 2023 года не было.

Выпуск акций, составляющих уставный капитал и находящихся в обращении:

Государственный регистрационный номер, дата регистрации: **1-01-55441-Е от 27.03.2009г.**

Способ размещения акций: **приобретение акций, созданного при выделении акционерного общества самим акционерным обществом, реорганизованным путем такого выделения.**

Количество ценных бумаг выпуска, шт.: **143 052 000**

Номинальная стоимость, руб.: **1**

**Распределение уставного капитала АО «Татэнергосбыт» по состоянию на 31.12.2024г.**

№ п/п	Наименование акционера	Количество акций, шт.	Доля в уставном капитале, %
1.	АО «Связьинвестнефтехим»	143 052 000	100,00
	<b>ИТОГО:</b>	<b>143 052 000</b>	<b>100</b>

За 2024г. среднесписочная численность работающих в Обществе составила 1638 человек, за 2023г. 1692 человека.

**1. Информация о связанных сторонах**

**1.1. Состав связанных сторон на**

**3 1**

**1 2**

**2 0 2 4**

№ п/п	Полное фирменное наименование (для коммерческой организации) или наименование (для некоммерческой организации) или фамилия, имя, отчество (последнее при наличии) аффилированного лица	ОГРН юридического лица (иной идентификационный номер – в отношении иностранного юридического лица)/ ИНН физического лица (при наличии) <sup>1</sup>	Основание (основания), в силу которого (которых) лицо признается аффилированным	Дата наступления основания (оснований)	Доля участия аффилированного лица в уставном капитале акционерного общества, %	Доля принадлежащих аффилированному лицу обыкновенных акций
-------	--	---	---	--	--	--

1	2	3	4	5	6	7
1	<b>Нигматуллин Рустам Камильевич</b>	Согласие на обработку персональных данных не получено	Лицо является членом Совета директоров акционерного общества	12.11.2024	-	-
2	<b>Коробченко Олег Владимирович</b>	Согласие на обработку персональных данных не получено	Лицо является членом Совета директоров акционерного общества	12.11.2024	-	-
3	<b>Нафигин Альберт Ильдарович</b>	Согласие на обработку персональных данных не получено	Лицо является членом Совета директоров акционерного общества	12.11.2024	-	-
4	<b>Фасхиев Герман Николаевич</b>	Согласие на обработку персональных данных не получено	Лицо является членом Совета директоров акционерного общества	12.11.2024	-	-
5	<b>Шайдуллин Дамир Фаритович</b>	Согласие на обработку персональных данных не получено	Лицо является членом Совета директоров акционерного общества	12.11.2024	-	-
6	<b>Алексеев Сергей Владимирович</b>	Согласие на обработку персональных данных не получено	Лицо является членом Совета директоров акционерного общества	12.11.2024	-	-
7	<b>Саяхутдинов Радик Ильдусович</b>	Согласие на обработку персональных данных не получено	Лицо является членом Совета директоров акционерного общества	12.11.2024	-	-
8	<b>Валиуллова Рашида Рафиковна</b>	Согласие на обработку персональных данных не получено	Лицо является членом Совета директоров акционерного общества	12.11.2024	-	-
9	<b>Сулейманов Рифнур Хайдарович</b>	Согласие на обработку персональных данных не получено	Лицо является членом Совета директоров акционерного общества  Лицо осуществляет полномочия единоличного исполнительного органа	12.11.2024 16.05.2022	-	-
10	<b>АО «Связьинвестнефте хим»</b>	1031621006042	Лицо имеет право распоряжаться более чем 20 процентами долей в уставном капитале общества  Лицо принадлежит к той	12.08.2012  01.02.2009	100%	100%

			группе лиц, к которой принадлежит акционерное общество			
11	ООО "Инвестнефтехим"	1031621025094	Лицо принадлежит к той группе лиц, к которой принадлежит акционерное общество	01.02.2009	-	-
12	Сорокин Валерий Юрьевич	Согласие на обработку персональных данных не получено	Лицо принадлежит к той группе лиц, к которой принадлежит акционерное общество	01.02.2009	-	-
13	ПАО "Таттелеком"	1031630213120	Лицо принадлежит к той группе лиц, к которой принадлежит акционерное общество	27.04.2018	-	-
14	Нурутдинов Айрат Рафкатович	Согласие на обработку персональных данных не получено	Лицо принадлежит к той группе лиц, к которой принадлежит акционерное общество	16.05.2019	-	-
15	SINEK Capital S.A.	B 109016	Лицо принадлежит к той группе лиц, к которой принадлежит акционерное общество	01.02.2009	-	-
16	МКООО "СИНЕК Инвестмент энд Девелопмент"	1193926017097	Лицо принадлежит к той группе лиц, к которой принадлежит акционерное общество	01.02.2009	-	-
17	SINEK INVESTMENT MANAGEMENT LIMITED	101107	Лицо принадлежит к той группе лиц, к которой принадлежит акционерное общество	01.02.2009	-	-
18	ООО "ПСУ"	1071690061277	Лицо принадлежит к той группе лиц, к которой принадлежит акционерное общество	28.04.2017	-	-
19	Минниханов Рамиль Рифкатович	Согласие на обработку персональных данных не получено	Лицо принадлежит к той группе лиц, к которой принадлежит акционерное общество	02.03.2009	-	-
20	ООО «Дом печати на Баумана»	1111690060547	Лицо принадлежит к той группе лиц, к которой принадлежит акционерное общество	12.08.2011	-	-
21	Большаков Виталий Владимирович	Согласие на обработку персональных данных не получено	Лицо принадлежит к той группе лиц, к которой принадлежит акционерное общество	12.08.2011	-	-
22	АО "Татэнерго"	1021603139690	Лицо принадлежит к той группе лиц, к которой принадлежит акционерное общество	26.06.2018	-	-
23	Хазиев Раузил Магсумянович	Согласие на обработку персональных	Лицо принадлежит к той группе лиц, к которой принадлежит акционерное	29.05.2012	-	-

		данных не получено	общество			
24	<b>ООО</b> <b>«Альтернативная энергосбытовая компания»</b>	1111674005321	Лицо принадлежит к той группе лиц, к которой принадлежит акционерное общество	11.04.2013	-	-
25	<b>АО</b> <b>"Татспиртпром"</b>	1041626847723	Лицо принадлежит к той группе лиц, к которой принадлежит акционерное общество	26.06.2018	-	-
26	<b>Максудов Руслан Искандерович</b>	Согласие на обработку персональных данных не получено	Лицо принадлежит к той группе лиц, к которой принадлежит акционерное общество	16.01.2020	-	-
27	<b>ТНВ "Вишин и Ко"</b>	1141690076494	Лицо принадлежит к той группе лиц, к которой принадлежит акционерное общество	20.10.2014	-	-
28	<b>Вишин Михаил Юрьевич</b>	Согласие на обработку персональных данных не получено	Лицо принадлежит к той группе лиц, к которой принадлежит акционерное общество	20.10.2014	-	-
29	<b>АО</b> <b>"Международный аэропорт "Казань"</b>	1021603634854	Лицо принадлежит к той группе лиц, к которой принадлежит акционерное общество	13.06.2018	-	-
30	<b>Романцов Сергей Анатольевич</b>	Согласие на обработку персональных данных не получено	Лицо принадлежит к той группе лиц, к которой принадлежит акционерное общество	22.05.2019	-	-
31	<b>ООО Управляющая компания "АК БАРС КАПИТА Л"</b>	1021401047799	Лицо принадлежит к той группе лиц, к которой принадлежит акционерное общество	24.04.2018	-	-
32	<b>Гайзатуллин Рамиль Ринатович</b>	Согласие на обработку персональных данных не получено	Лицо принадлежит к той группе лиц, к которой принадлежит акционерное общество	16.12.2018	-	-
33	<b>ООО "Волжские просторы"</b>	1111690008430	Лицо принадлежит к той группе лиц, к которой принадлежит акционерное общество	25.01.2016	-	-
34	<b>Хачиянц Артем Самсонович</b>	Согласие на обработку персональных данных не получено	Лицо принадлежит к той группе лиц, к которой принадлежит акционерное общество	06.10.2017	-	-
35	<b>ООО "Казанский ипподром"</b>	1051637001680	Лицо принадлежит к той группе лиц, к которой принадлежит акционерное общество	01.01.2017	-	-
36	<b>Жуковский Владимир Исакович</b>	Согласие на обработку персональных данных не	Лицо принадлежит к той группе лиц, к которой принадлежит акционерное	23.08.2023	-	-

		получено	общество			
37	ООО "Казанские башни"	1181690072222	Лицо принадлежит к той группе лиц, к которой принадлежит акционерное общество	26.10.2020	-	-
38	ООО "Твои мобильные технологии"	1151690038367	Лицо принадлежит к той группе лиц, к которой принадлежит акционерное общество	01.01.2017	-	-
39	Камалетдинов Тимур Русланович	Согласие на обработку персональных данных не получено	Лицо принадлежит к той группе лиц, к которой принадлежит акционерное общество	22.04.2024	-	-
40	ООО "Татарстан Автоматизация и Связь Энерго"	1081690010159	Лицо принадлежит к той группе лиц, к которой принадлежит акционерное общество	01.12.2017	-	-
41	Мирсияпов Ришад Рашидович	Согласие на обработку персональных данных не получено	Лицо принадлежит к той группе лиц, к которой принадлежит акционерное общество	18.04.2017	-	-
42	АО "Бугульминское предприятие тепловых сетей"	1061689024540	Лицо принадлежит к той группе лиц, к которой принадлежит акционерное общество	01.01.2017	-	-
43	Наумов Вячеслав Александрович	Согласие на обработку персональных данных не получено	Лицо принадлежит к той группе лиц, к которой принадлежит акционерное общество	12.04.2024	-	-
44	Hotel ULRIKA, s.r.o.	CZ 46884645	Лицо принадлежит к той группе лиц, к которой принадлежит акционерное общество	01.01.2017	-	-
45	Миннегалиев Роберт Хамитович	Согласие на обработку персональных данных не получено	Лицо принадлежит к той группе лиц, к которой принадлежит акционерное общество	13.12.2018	-	-
46	ООО "СИНХ-Финанс"	1171690012075	Лицо принадлежит к той группе лиц, к которой принадлежит акционерное общество	09.02.2017	-	-
47	Хайруллин Артур Наилевич	Согласие на обработку персональных данных не получено	Лицо принадлежит к той группе лиц, к которой принадлежит акционерное общество	09.02.2017	-	-
48	ООО "Межрегиональная инфраструктурная группа"	1171690015232	Лицо принадлежит к той группе лиц, к которой принадлежит акционерное общество	22.02.2017	-	-
49	Гусев Михаил Валентинович	Согласие на обработку персональных данных не получено	Лицо принадлежит к той группе лиц, к которой принадлежит акционерное общество	25.01.2018	-	-

50	ООО "Ногай"	1171690045416	Лицо принадлежит к той группе лиц, к которой принадлежит акционерное общество	19.12.2018	-	-
51	Сорокин Валентин Валерьевич	Согласие на обработку персональных данных не получено	Лицо принадлежит к той группе лиц, к которой принадлежит акционерное общество	27.06.2023	-	-
52	ООО "Агентство "Консультации. Планирование. Финансы"	1021603140195	Лицо принадлежит к той группе лиц, к которой принадлежит акционерное общество	11.09.2017	-	-
53	ООО "ДТВ - Казань"	1021603641399	Лицо принадлежит к той группе лиц, к которой принадлежит акционерное общество	15.01.2019	-	-
54	Белобородов Сергей Александрович	Согласие на обработку персональных данных не получено	Лицо принадлежит к той группе лиц, к которой принадлежит акционерное общество	23.05.2023	-	-
55	SINEK FINCO LTD	HE 399894	Лицо принадлежит к той группе лиц, к которой принадлежит акционерное общество	11.07.2019	-	-
56	АО "Базис-Терра"	1181690088238	Лицо принадлежит к той группе лиц, к которой принадлежит акционерное общество	30.12.2019	-	-
57	Гараев Айрат Гарифзянович	Согласие на обработку персональных данных не получено	Лицо принадлежит к той группе лиц, к которой принадлежит акционерное общество	09.07.2021	-	-
58	ООО "ТТК Диджитал"	1191690082264	Лицо принадлежит к той группе лиц, к которой принадлежит акционерное общество	01.02.2020	-	-
59	ООО "Телекомэнерго"	1201600048726	Лицо принадлежит к той группе лиц, к которой принадлежит акционерное общество	16.07.2020	-	-
60	Шагиахметов Сергей Равилевич	Согласие на обработку персональных данных не получено	Лицо принадлежит к той группе лиц, к которой принадлежит акционерное общество	16.07.2020	-	-
61	ООО "Энергософт"	1201600050486	Лицо принадлежит к той группе лиц, к которой принадлежит акционерное общество	23.07.2020	-	-
62	Маклецов Василий Александрович	Согласие на обработку персональных данных не получено	Лицо принадлежит к той группе лиц, к которой принадлежит акционерное общество	23.07.2020	-	-
63	ООО "Управляющая"	1141651001546	Лицо принадлежит к той	07.10.2020	-	-

	компания "Татнефтехиммонтаж "		группе лиц, к которой принадлежит акционерное общество			
64	Афлятунов Фарит Фаатович	Согласие на обработку персональных данных не получено	Лицо принадлежит к той группе лиц, к которой принадлежит акционерное общество	10.07.2024	-	-
65	ООО "Солтекс"	1111651000416	Лицо принадлежит к той группе лиц, к которой принадлежит акционерное общество	07.10.2020	-	-
66	Хайруллина Резеда Наиловна	Согласие на обработку персональных данных не получено	Лицо принадлежит к той группе лиц, к которой принадлежит акционерное общество	18.11.2024	-	-
67	ООО "Химтим"	1191690103395	Лицо принадлежит к той группе лиц, к которой принадлежит акционерное общество	26.10.2021	-	-
68	Лебедев Иван Викторович	Согласие на обработку персональных данных не получено	Лицо принадлежит к той группе лиц, к которой принадлежит акционерное общество	26.10.2021	-	-
69	АО "Татхимфармпрепара ты"	1031626802899	Лицо принадлежит к той группе лиц, к которой принадлежит акционерное общество	26.10.2021	-	-
70	Ханнанов Тимур Шамилович	Согласие на обработку персональных данных не получено	Лицо принадлежит к той группе лиц, к которой принадлежит акционерное общество	26.10.2021	-	-
71	ООО "Научно- производственное предприятие "Медим"	1197746420156	Лицо принадлежит к той группе лиц, к которой принадлежит акционерное общество	26.10.2021	-	-
72	Абдуллин Тимур Илдарович	Согласие на обработку персональных данных не получено	Лицо принадлежит к той группе лиц, к которой принадлежит акционерное общество	26.10.2021	-	-
73	ООО "Сэвьюр"	1121690065661	Лицо принадлежит к той группе лиц, к которой принадлежит акционерное общество	31.01.2022	-	-
74	ООО "Эйфель Манарасы"	1111690032662	Лицо принадлежит к той группе лиц, к которой принадлежит акционерное общество	31.01.2022	-	-
75	Хайруллин Гумер Рашитович	Согласие на обработку персональных данных не получено	Лицо принадлежит к той группе лиц, к которой принадлежит акционерное общество	31.01.2022	-	-
76	Сиразиев Ильшат Халилович	Согласие на обработку	Лицо принадлежит к той группе лиц, к которой	09.03.2023	-	-

		персональных данных не получено	принадлежит акционерное общество			
77	Воробьев Михаил Сергеевич	Согласие на обработку персональных данных не получено	Лицо принадлежит к той группе лиц, к которой принадлежит акционерное общество	07.02.2023	-	-
78	Большаков Владимир Витальевич	Согласие на обработку персональных данных не получено	Лицо принадлежит к той группе лиц, к которой принадлежит акционерное общество	27.06.2023	-	-
79	ООО "Паркинвест"	1241600006119	Лицо принадлежит к той группе лиц, к которой принадлежит акционерное общество	13.02.2024	-	-
80	Бизянов Рустем Саматович	Согласие на обработку персональных данных не получено	Лицо принадлежит к той группе лиц, к которой принадлежит акционерное общество	27.06.2023	-	-
81	ООО "Централпарк"	1211600030894	Лицо принадлежит к той группе лиц, к которой принадлежит акционерное общество	27.06.2023	-	-
82	Дубов Игорь Александрович	Согласие на обработку персональных данных не получено	Лицо принадлежит к той группе лиц, к которой принадлежит акционерное общество	27.06.2023	-	-
83	ТНВ "Паркинвест" и Ко"	1221600040200	Лицо принадлежит к той группе лиц, к которой принадлежит акционерное общество	27.06.2023	-	-
84	SINEK DIFCO DMCC	DMCC196580	Лицо принадлежит к той группе лиц, к которой принадлежит акционерное общество	27.03.2023	-	-
85	BIO STREAM INVESTMENT LIMITED	219660	Лицо принадлежит к той группе лиц, к которой принадлежит акционерное общество	13.10.2022	-	-
86	ORANGE POWER ENERJİ LİMİTED ŞİRKETİ	1024517	Лицо принадлежит к той группе лиц, к которой принадлежит акционерное общество	11.06.2024	-	-
87	Сабирзанов Айрат Яруллович	Согласие на обработку персональных данных не получено	Лицо принадлежит к той группе лиц, к которой принадлежит акционерное общество	11.06.2024	-	-
88	Урлин Андрей Олегович	Согласие на обработку персональных данных не получено	Лицо принадлежит к той группе лиц, к которой принадлежит акционерное общество	11.09.2023	-	-
89	ООО "Югендхаус"	1241600055476	Лицо принадлежит к той группе лиц, к которой	25.11.2024	-	-

			принадлежит акционерное общество			
90	ООО "Поворина"	1241600055509	Лицо принадлежит к той группе лиц, к которой принадлежит акционерное общество	25.11.2024	-	-
91	Хайбулин Тимур Шагардинович	301805077341	Лицо принадлежит к той группе лиц, к которой принадлежит акционерное общество	25.11.2024	-	-
92	ООО "Кеско-Казань"	1081690078711	Лицо принадлежит к той группе лиц, к которой принадлежит акционерное общество	25.11.2024	-	-
93	АО «Национальный негосударственный пенсионный фонд»	Республика Татарстан, г. Казань, ул. С.Хакима, д. 17				

## 1.2. Операции со связанными сторонами

В 2024г. были проведены следующие операции со связанными сторонами:

### Выручка от реализации

Наименование группы связанных сторон	Содержание хоз. операции	За 2023г.	За 2024г.	Срок завершения операций
		Сумма без НДС, тыс.руб.	Сумма без НДС, тыс.руб.	
Контролирующее общество АО «Связьинвестнефтехим»	Продажа ээ	5 959	7 129	До 1 г.
<b>Компании под общим контролем</b>				
АО "Татэнерго"	Продажа ээ	493 256	519 316	До 1 г.
АО «Татхимфармпрепараты»	Продажа ээ	35 469	37 637	До 1 г.
АО «Татспиртпром»	Продажа ээ	152 171	143 412	До 1 г.
ООО «Альтернативная энергосбытовая компания»	Продажа ээ	337 716	500 323	До 1 г.
ООО «ПСУ»	Аренда	84	97	До 1 г.
ПАО «Таттелеком»	Продажа ээ	8 383	19 977	До 1 г.
ООО «Дом печати на Баумана»	Продажа ээ	251 516	265 474	До 1 г.
ООО УК "АК БАРС КАПИТАЛ"	Продажа ээ	5 538	4 924	До 1 г.
ООО "ТМТ"	Продажа ээ	3 552	3 013	До 1 г.
АО "Бугульминское предприятие тепловых сетей"	Продажа ээ	105 467	112 932	До 1 г.
АО «Международный аэропорт «Казань»	Продажа ээ	96 039	99 289	До 1 г.
АО «Базис-терра»	Продажа ээ	59 083	61 633	До 1 г.
ООО "Межрегиональная инфраструктурная группа"	Продажа ээ	945	1 480	До 1 г.
ООО СОЛТЕКС	Продажа ээ	36 025	53 448	До 1 г.
АО «Паркивест»	Продажа ээ	3 278	3 441	До 1 г.
ТНВ "ПАРКИВЕСТ" И КО" Д.У.	Продажа ээ	211	135	До 1 г.
ООО "ИНВЕСТНЕФТЕХИМ"	Продажа ээ	32 210	32 888	До 1 г.
ООО "ЦЕНТРАЛПАРК"	Продажа ээ	1 967	2 445	До 1 г.
ООО "КЕСКО-Казань"	Продажа ээ	0	453	До 1 г.
		6 572	4 979	До 1 г.

**Закупки у связанных сторон товаров, работ, услуг и внеоборотных активов:**

Наименование группы связанных сторон	Содержание хозяйственной операции	За 2023г.	За 2024г.	Срок завершения операций
		Сумма , тыс.руб.	Сумма , тыс.руб.	
<b>Компании под общим контролем</b>				
АО «Татэнерго»	Покупка э/э и мощности	7 719 554	10 753 132	До 1 г.
	Прочие	3 885	3 998	До 1 г.
ПАО «Таттелеком»	Услуги связи	42 713	41 484	До 1 г.
ООО "Твои мобильные технологии"	Услуги связи	5 488	6 519	До 1 г.
ООО "Татарстан Автоматизация и Связь Энерго"	Информационные услуги	7 293	7 236	До 1 г.
ООО «Энергософт»	Информационные услуги	2 540	2 455	До 1 г.
АО «Национальный негосударственный пенсионный фонд»	Услуги по негосударственному пенсионному страхованию	3 948	4 708	До 1 г.

Дебиторская задолженность связанных сторон по строке 1230 «Дебиторская задолженность» баланса составила:

Наименование контрагента	Сумма (тыс.руб.)		
	31.12.2022	31.12.2023	31.12.2024
<b>Компании под общим контролем</b>			
АО "Татэнерго"	42 681	35 719	65 745
ООО «ПСУ»	221	342	524
АО «Татспиртпром»	8 374	2 842	5 681
ООО «Альтернативная энергосбытовая компания»	23	13 226	19 089
ООО «Дом печати на Баумана»	0	94	225
АО «Татхимфармпрепараты»	1 232	961	1 094
ПАО «Таттелеком»	7 018	6 282	7 331
ООО УК "АК БАРС КАПИТАЛ"	177	158	0
ООО "ТМТ"	3 280	1 690	2 556
АО "Бугульминское предприятие тепловых сетей"	14 685	14 351	15 428
АО «Международный аэропорт «Казань»	2 946	2 953	2 824
АО "Базис -Терра"	69	57	95
ООО СОЛТЕКС	152	110	156
ООО "Межрегиональная инфраструктурная группа"	938	829	1 308
ООО "ИНВЕСТНЕФТЕХИМ"	68	40	37
ТНВ "ПАРКИНВЕСТ" И КО" Д.У.	213	1 040	1 392
ООО "ЦЕНТРАЛПАРК"	0	0	7
ООО "КЕСКО-Казань"	139	163	0

Кредиторская задолженность связанных сторон по строке 1520 «Кредиторская задолженность» баланса составила:

Наименование контрагента	Сумма (тыс.руб.)		
	31.12.2022	31.12.2023	31.12.2024
<b>Контролирующее общество</b>			
АО «Связьинвестнефтехим»	706	768	842
<b>Компании под общим контролем</b>			
АО "Татэнерго" (с санаторием «Балкыш»)	81 696	677 863	981 227
ООО «Дом печати на Баумана»	115	123	122
ООО «ПСУ»	604	550	1 501
АО «Татспиртпром»	4 679	1 341	1 365
ПАО «Таттелеком»	9 464	10 203	11 497
ООО «Альтернативная энергосбытовая компания»	51 229	0	0
ООО УК "АК БАРС КАПИТАЛ"	89	109	218
ООО "Твои мобильные технологии"	3 097	4 068	4 202
ООО "Энергософт"	0	0	593
ООО "Глемконзавод "Казанский"	7	7	7
АО «Международный аэропорт «Казань»	1 661	0	0
ООО "Татарстан Автоматизация и Связь Энерго"	675	602	603
АО "Базис -Терра"	94	44	62
ООО СОЛТЕКС	120	125	149
ООО "Межрегиональная инфраструктурная группа"	0	0	4
ООО "Энергософт"	465	530	593
ООО «Паркивест»	0	172	0
ООО "ИНВЕСТНЕФТЕХИМ"	49	57	74
ТНВ "ПАРКИВЕСТ" И КО" Д.У.	755	869	892
ООО "ЦЕНТРАЛПАРК"	0	0	9
ООО "КЕСКО-Казань"	140	162	0
<b>Прочие связанные стороны</b>			
АО «Национальный негосударственный пенсионный фонд»	318	330	405

Движение денежных средств между связанными сторонами (тыс. руб.)

Наименование контрагента	2023		2024	
	Поступление	Перечисление	Поступление	Перечисление
<b>Контролирующее общество</b>				
ОАО "Связьинвестнефтехим"	7 212		8 629	
<b>Компании под общим контролем</b>				
АО "Татхимфармпрепараты"	42 834		45 031	
ПАО "Таттелеком"	303 343	48 110	318 648	47 856

ООО "Первое Строительное Управление"	9 884		24 742	
ООО "Дом печати на Баумана"	6 560		5 777	
ООО Альтернативная энергосбытовая компания	340 806		594 529	
АО "Татэнерго"	587 947	7 856 344	642 690	10 503 242
АО "Татспиртпром"	184 799		169 279	
ОАО "Международный аэропорт "Казань"	69 232		74 088	
ООО УК "АК БАРС КАПИТАЛ"	4 301		3 883	
ООО "ТМТ"	128 981		134 721	
ОАО "Бугульминское предприятие тепловых сетей"	115 581		117 990	
ООО МИГ	43 340		63 661	
ООО «Энергософт»		2 475		2 392
АО «Паркивест»	426			
ООО «Инвестнефтехим»	2 397		2 955	
ТНВ «Паркивест» и Ко»	37 938		39 138	
ООО СОЛТЕКС	3 981		4 108	
АО "БАЗИС-ТЕРРА"	1 096		1 756	
ООО "Централпарк"			545	
ООО "Кеско-Казань"	7 886		5 975	
<b>Прочие связанные стороны</b>				
АО «Национальный негосударственный пенсионный фонд»		3 935		4 634

В 2023г. было начислено краткосрочное вознаграждение основному управленческому персоналу в сумме 95 930 тыс. руб., кроме того страховые выплаты с данной суммы составили 17 812 тыс. руб., в 2024г. начислено краткосрочное вознаграждение основному управленческому персоналу в сумме 99 414 тыс. руб., кроме того страховые выплаты с данной суммы составили 18 652 тыс. руб.

## 2. Структура АО "Татэнергосбыт "

В состав АО "Татэнергосбыт " входят следующие филиалы:

Наименование: **Альметьевское отделение-филиал АО «Татэнергосбыт»**  
Место нахождения: **423450, г. Альметьевск, ул. Шевченко, 5а**

Наименование: **Буинское отделение-филиал АО «Татэнергосбыт»**  
Место нахождения: **422430, г. Буинск, ул. К.Зыятдинова, д.4/1**

Наименование: **Бугульминское отделение-филиал АО «Татэнергосбыт»**  
Место нахождения: **423237, г. Бугульма, ул. Х.Ямашева, д. 7**

Наименование: **Елабужское отделение-филиал АО «Татэнергосбыт»**  
Место нахождения: **423600, г. Елабуга, ул. Зеленая, д.1а**

Наименование: **Приволжское отделение-филиал АО «Татэнергосбыт»**  
Место нахождения: **422701, с. Высокая гора, ул. Центральная, д.5**

Наименование: **Казанское отделение-филиал АО «Татэнергосбыт»**  
Место нахождения: **420088, г. Казань, ул. Губкина, д. 30г**

Наименование: **Камское отделение-филиал АО «Татэнергосбыт»**  
Место нахождения: **423584, г. Нижнекамск, ул. Мурадяна, д. 14а**

Наименование: *Чистопольское отделение-филиал АО «Татэнергосбыт»*  
Место нахождения: *422980, г. Чистополь, ул. Карла Маркса, д. 160А/1*  
Наименование: *Набережночелнинское отделение-филиал АО «Татэнергосбыт»*  
Место нахождения: *423814, г. Набережные Челны, ул. Ахметшина, д. 130*

### **3. Дочерние общества АО «Татэнергосбыт» по состоянию на 31.12.2024г.**

АО «Татэнергосбыт» не имеет доли в уставных капиталах и голосующих акций акционерных и иных обществ.

### **4. Учетная политика**

В соответствии с учетной политикой, принятой на 2024 год:

1. Бухгалтерская отчетность АО «Татэнергосбыт» сформирована исходя из действующих в Российской Федерации правил бухгалтерского учета и отчетности, а также НК РФ.
2. Отчетным периодом является период с 1 января 2024 года по 31 декабря 2024 года.
3. Датой возникновения обязанности по уплате НДС признается день отгрузки товаров, работ, услуг.
4. При исчислении налога на прибыль доходы и расходы учитываются по методу «начислений» для целей бухгалтерского и налогового учета. Расчет текущего налога на прибыль осуществляется методом отложенных разниц (по данным бухгалтерского учета с корректировкой на отложенные разницы по налогу на прибыль).
5. Сумма произведенных расходов по основным видам деятельности (полная фактическая себестоимость) собирается по дебету счетов 26 «Общехозяйственные расходы» и 44 «Расходы на продажу» на соответствующих субсчетах для целей бухгалтерского и налогового учета и относится к расходам текущего отчетного (налогового) периода в полном объеме.
6. Основные средства Общества распределяются на следующие виды:
  - здания (помещения);
  - сооружения;
  - земельные участки;
  - машины и оборудование;
  - производственный и хозяйственный инвентарь и прочие объекты основных средств.

Обособленно в составе основных средств учитывается право пользования активом (далее ППА).

Срок полезного использования, ликвидационная стоимость и способ начисления амортизации (далее - элементы амортизации) объекта основных средств Обществом определяются при признании этого объекта в бухгалтерском учете.

Срок полезного использования и ликвидационная стоимость объекта основных средств проверяется Обществом на соответствие условиям использования объекта основных средств. Такая проверка проводится в конце каждого отчетного года, а также при наступлении обстоятельств, свидетельствующих о возможном изменении элементов амортизации. По результатам такой проверки при необходимости организация принимает решение об изменении соответствующих элементов амортизации. Возникшие в связи с этим корректировки отражаются в бухгалтерском учете как изменения оценочных значений. Решение об изменении

элементов амортизации (ликвидационной стоимости, сроков полезного использования, способа начисления амортизации) по результатам инвентаризации принимается в целом по Обществу инвентаризационной комиссией, состоящей из специалистов по курируемым направлениям использования объектов основных средств.

Из состава основных средств Общества выделяются следующие группы:

- объекты недвижимости;
- объекты относящиеся, к интеллектуальной системе учета электрической энергии (далее ИСУ);
- прочие основные средства.

Активы, относящиеся к группам «объекты недвижимости» и «объекты относящиеся, к ИСУ» отражаются в составе основных средств вне зависимости от их первоначальной стоимости. Активы, не относящиеся к группам «объекты недвижимости» и «объекты относящиеся, к ИСУ» отражаются в составе основных средств, если их первоначальная стоимость превышает 100 000 рублей.

Амортизация объектов основных средств производится линейным способом исходя из срока полезного использования.

Переоценка объектов основных средств не производится.

7. Учет нематериальных активов (далее – «НМА») ведется в 2024г. в соответствии с Федеральным стандартом бухгалтерского учета «Нематериальные активы» ФСБУ 14/2022, утвержденным Приказом Минфина России от 30.05.2022 № 86н.
8. Оценка приобретаемых материалов производится по учетной цене на счете 10. При отпуске производственных запасов в производство оценка производится по методу средней себестоимости по группе «Покупная электрическая энергия и мощность», по остальным группам - по методу ФИФО.
9. Краткосрочные депозиты сроком менее 12 месяцев учитываются в составе денежных средств.
10. Денежные потоки, которые не могут быть однозначно классифицированы как потоки от текущей, инвестиционной и финансовой деятельности отражаются в отчете о движении денежных средств в текущей деятельности по строке «прочие».
9. Обществом создается резерв по сомнительным долгам и резерв по уплате госпошлины за регистрацию права собственности на недвижимое имущество в бухгалтерском учете.
10. Общество признает следующие оценочные обязательства:
  - Оценочные обязательства по неиспользованным отпускам работников
  - Оценочные обязательства на выплату вознаграждений работникам
  - Оценочные обязательства по судебным разбирательствам и иным претензиям.

## **5. Расшифровка отдельных показателей бухгалтерской отчетности.**

### **5.1. Основные средства и НМА**

Первоначальная стоимость основных фондов составила на 31.12.2023 года 3 742 265 тыс. руб., на 31.12.2024 года составила 4 641 404 тыс. руб.

Первоначальная стоимость ОС увеличилась на конец 2024г. на сумму 914 633 тыс. руб. в связи с:

- модернизацией объектов недвижимости на сумму 9 633тыс. руб.;
- приобретением и вводом в эксплуатацию оборудования на сумму 905 000 тыс. руб. в том числе оборудование «среднего и нижнего уровня» на сумму 840 299 тыс. руб.;

Первоначальная стоимость ОС уменьшилась на конец 2024г. на сумму 15 494 тыс. руб. в связи с:

- в связи с изменением условий договоров аренды на 3 782 тыс. руб.;
- в связи с прекращением аренды помещений на 3 790 тыс. руб.
- выбытием основных средств, связанным с их списанием и реализацией на сумму 7 922 тыс. руб.

Сдано в аренду основных средств на сумму 7 440 тыс. руб.

На 31.12.2024 Обществом арендовано объектов недвижимости, учитываемых в составе основных средств в качестве ППА общей площадью 2 616,6 кв. м на сумму 29 048 тыс. руб..

Величина начисленных арендных платежей в 2024г. составила: 1 242 тыс. руб. (без НДС).

Переоценка основных средств не производится.

Первоначальная стоимость НМА составила на 31.12.2023 года 3 802 тыс. руб., на 31.12.2024 года составила 300 092 тыс. руб.

Первоначальная стоимость НМА увеличилась на конец 2024г. на сумму 296 658 тыс. руб. в связи с:

- переводом объектов, отвечающих критериям отнесения к нематериальным активам на сумму 183 054 тыс.руб.;
- приобретением (работами по созданию) и вводом в эксплуатацию НМА на сумму 113 604 тыс. руб.

Первоначальная стоимость НМА уменьшилась на конец 2024г. на сумму 368 тыс.руб. в связи со списанием объектов, не отвечающих критериям отнесения к нематериальным активам на 368 тыс.руб.

Переоценка нематериальных активов не производится.

## 5.2. Прочие внеоборотные активы строка 1190 баланса

	тыс.руб.	
	На 31.12.2023	На 31.12.2024
Капитальные вложения в ОС	25 455	4 618
Капитальные вложения в НМА	230	31 018
Расходы будущих периодов	186 228	0
Запасы для создания ОС	0	367
Авансы по капитальным вложениям в ОС	0	0
Авансы по капитальным вложениям в НМА	0	0
Итого	211 913	36 003

### 5.3. Долгосрочные финансовые вложения строка 1170 баланса

Долгосрочные финансовые вложения отсутствуют.

### 5.4. Краткосрочные финансовые вложения строка 1240 баланса

Краткосрочные финансовые вложения отсутствуют.

### 5.5. Расшифровка строк баланса 1180 и 1420

В балансе отложенные налоговые активы и обязательства отражаются свернуто. Сальдо отложенных налоговых активов и обязательств на 31.12.2022г. 7 800 тыс. руб., на 31.12.2023г. 25 243 тыс. руб., на 31.12.2024 30 862 тыс. руб.

В связи с изменением ставки по налогу на прибыль с 1.01.2025г. в соответствии с п.14 и 15 ПБУ 18/02 «Учет расчетов по налогу на прибыль организаций», в декабре 2024г. был проведен перерасчет отложенных налоговых активов и обязательств.

- сальдо отложенных налоговых активов и обязательств на 31.12.2024 до перерасчета составило 24 690 тыс. руб.

- сумма перерасчета в связи с изменением ставки по налогу на прибыль 6 172 тыс. руб.

- сальдо отложенных налоговых активов и обязательств на 31.12.2024 после перерасчета составило 30 862 тыс. руб.

Сумма условного расхода по налогу на прибыль за 2022г. 427 371 тыс. руб., за 2023г. 623 947 тыс. руб., за 2024г. 729 271 тыс. руб.

### 5.6. Расшифровка расходов будущих периодов

«Расходы будущих периодов» отражены в составе показателей строк 1190 и 1210 бухгалтерского баланса:

(тыс.руб.)

	По строке 1190		По строке 1210	
	На 31.12.2023	На 31.12.2024	На 31.12.2023	На 31.12.24
1	2	3	4	5
Программные продукты	186 225	0	5 977	0
прочие	3	0	483	0
Итого	186 228	0	6 460	0

В связи с вступлением в силу ФСБУ 14/2022 «Нематериальные активы» с 01.01.2024г., в межотчетный период до начала 2024г. были проведены корректировки сложившегося сальдо по затратам на приобретение и создание объектов интеллектуальной собственности находящихся в пользовании Общества со счета «Расходы будущих периодов»:

- по объектам не удовлетворяющим критериям отнесения к нематериальным активам списан за счет нераспределенной прибыли на сумму 7 479 тыс. руб.;

- по незавершенным объектам перенесен на счет «Вложений во внеоборотные активы» на сумму 2 155 тыс. руб.;

- по объектам отвечающим критериям отнесения к нематериальным активам перенесен на счет «Нематериальные активы» на сумму 183 054 тыс. руб.

### 5.7. Налог на добавленную стоимость по приобретенным товарам (работам, услугам) строка 1220 баланса

По состоянию на 31.12.2024г. по строке баланса 1220 отражена сумма НДС по приобретенным товарам (работам, услугам) в размере 53 636 тыс. руб. НДС не принят к возмещению по следующим причинам:

- 53 480 тыс. руб.- в связи с поздним предоставлением счетов/фактур от поставщиков при покупке электроэнергии на оптовом рынке электрической энергии (ОРЭМ) в соответствии с регламентами, устанавливающими документооборот на ОРЭМ.

- 99 тыс руб. - начислен НДС по аренде государственного имущества, в отношении к которому АО «Татэнергосбыт» является агентом по уплате НДС.

- 57 тыс. руб. в связи с поздним предоставлением счетов/фактур по оказанным услугам.

### 5.8. Расшифровка авансов в связи с приобретением, созданием, переработкой запасов

Авансы в связи с приобретением, созданием, переработкой запасов отражены в балансе по строке 1230 «Дебиторская задолженность» на 31.12.2022 в сумме 3 259 тыс. руб., по строке 1210 «Запасы» на 31.12.2023 в сумме 42 225 тыс. руб., на 31.12.2024 в сумме 30 360 тыс. руб.

### 5.9. Рынки сбыта продукции (работ, услуг)

Решением Правления НП «Совет рынка» от 1.02.2009г. АО «Татэнергосбыт» внесено в реестр субъектов оптового рынка электрической энергии (мощности) РФ - ОРЭМ. Начиная с 01.02.2009г. АО «Татэнергосбыт» закупает электроэнергию на ОРЭМ и реализует ее на розничном рынке электроэнергии Республики Татарстан, а также на ОРЭМ. Начиная с 3.12.2019г. АО «Татэнергосбыт» оказывает агентские услуги по начислению, сбору и перечислению денежных средств за жилищно-коммунальные услуги на территории Республики Татарстан.

### 5.10. Информация по сегментам

5.10.1. По видам, реализуемых товаров информация представлена в разделах 6.1., 6.2. и 6.3.

5.10.2. По географическим сегментам:

тыс.руб.

Показатель	2023	Удельный вес, %	2024	Удельный вес, %
Реализация товарной продукции на территории Республики Татарстан	92 314 398	99,817	99 940 202	99,026
Реализация товарной продукции на ОРЭМ	163 133	0,176	974 976	0,966
Реализация товарной продукции на территории Республики Башкортостан	6 586	0,007	7 908	0,008
<b>Итого</b>	<b>92 484 117</b>	<b>100%</b>	<b>100 923 086</b>	<b>100%</b>

**5.11. Информация о наличии и движении ценностей, временно находящихся в пользовании или распоряжении организации (арендованных основных средств, материальных ценностей на ответственном хранении, в переработке и т.п.), условных прав и обязательств, учитываемых на забалансовых счетах**

тыс.руб.

Наименование показателя	На 31.12.2022	На 31.12.2023	На 31.12.2024
Аренда имущества	99	0	0
Списанная в убыток задолженность неплатежеспособных дебиторов	28 154	24 189	20 035
Обеспечения обязательств и платежей выданные	0	0	0
Обеспечения обязательств и платежей полученные	74 709	60 162	65 235

На счете «Обеспечения обязательств и платежей полученные» - получение обеспечений по договорам займа в виде поручительств третьих лиц в размере 32 735 тыс. руб., имущество, полученное в залог на сумму 32 500 тыс. руб.

**5.12. Оценочные обязательства, условные обязательства и резервы**

Оценочные обязательства по судебным разбирательствам и иным требованиям в бухгалтерском учете по итогам 2024 года не создавались т.к имеется уверенность в положительном исходе судебных дел.

**6. Пояснения к «Отчёту о финансовых результатах»**

**6.1. Структура доходов по основным видам деятельности**

Вид услуг	за 2023 г.		за 2024г.	
	Сумма (тыс. руб.)	%	Сумма (тыс. руб.)	%
Продажа электроэнергии	92 484 117	99,246	100 923 086	99,294
Агентские услуги	694 285	0,745	712 548	0,701
Прочие услуги	8 491	0,009	4 594	0,005
<b>ИТОГО:</b>	<b>93 186 893</b>	<b>100</b>	<b>101 640 228</b>	<b>100</b>

Увеличение доходов от реализации в 2024 по сравнению с 2023г. произошло по причине увеличения выручки от реализации электроэнергии на 8 453 335 тыс. руб. вследствие увеличения среднеотпускного тарифа на электроэнергию и объемов реализации электроэнергии.

## 6.2. Структура расходов по основным видам деятельности

Вид услуг	за 2023 г.		за 2024г.	
	Сумма (тыс. руб.)	%	Сумма (тыс. руб.)	%
Продажа электроэнергии	89 926 807	99,315	98 671 465	99,331
Агентские услуги	620 678	0,685	664 687	0,669
Прочие услуги	0	0	26	0,000
<b>ИТОГО:</b>	<b>90 547 485</b>	<b>100</b>	<b>99 336 178</b>	<b>100</b>

## 6.3. Структура прибыли от продаж по основным видам деятельности

Вид услуг	за 2023 г. сумма (тыс. руб.)	за 2024г. сумма (тыс. руб.)
Продажа электроэнергии	2 557 310	2 251 621
Агентские услуги	73 607	47 861
Прочие услуги	8 491	4 568
<b>ИТОГО:</b>	<b>2 639 408</b>	<b>2 304 050</b>

## 6.4. Структура себестоимости

Показатели себестоимости	За 2023 г.		За 2024 г.	
	Сумма (тыс. руб.)	%	Сумма (тыс. руб.)	%
<b>1. Материальные затраты</b>	<b>87 195 641</b>	<b>96,30</b>	<b>95 622 306</b>	<b>96,26</b>
в т. ч. покупная энергия	56 442 217	64,73	62 029 169	64,87
в т. ч. услуги по передаче энергии	30 722 291	35,23	33 561 989	35,10
<b>2. Оплата труда</b>	<b>1 849 924</b>	<b>2,04</b>	<b>2 003 232</b>	<b>2,02</b>
<b>3. Страховые выплаты</b>	<b>533 736</b>	<b>0,59</b>	<b>578 522</b>	<b>0,58</b>
<b>4. Амортизация основных средств</b>	<b>139 166</b>	<b>0,15</b>	<b>230 294</b>	<b>0,23</b>
<b>5. Прочие</b>	<b>829 019</b>	<b>0,92</b>	<b>901 824</b>	<b>0,91</b>
В том числе:				
Налоги	32 132	3,88	31 070	3,45
Услуги сторонних организаций по договорам	327 460	39,50	397 310	44,06
<i>в т.ч. услуги по печати и фальцеванию счетов для потребителей</i>	31 224	9,54	33 501	8,43
<i>в т.ч. услуги по снятию показаний приборов учета</i>	4 882	1,49	5 191	1,31
<i>в т.ч. услуги по доставке квитанций и уведомлений юридическим и физическим</i>	20 660	6,31	22 011	5,54

лицам				
в т.ч. услуги, связанные с установкой, поверкой и эксплуатацией приборов учета	47 841	5,77	109 157	27,47
в т.ч. услуги ООО "М12СИСТЕМС"	11 475	3,50	11 819	2,97
в т.ч. услуги ООО "Стек Казань"	78 813	24,07	83 703	21,07
в т.ч. услуги ООО "АйСиЭл Софт"	23 598	7,21	7 810	1,97
в т.ч. услуги ООО "ТатАИСэнерго"	5 909	1,80	5 862	1,48
в т.ч. услуги оптового рынка электроэнергии НП Совет рынка	2 640	0,81	2 932	0,74
в т.ч. услуги ЗАО "ЦФР"	9 223	2,82	10 512	2,65
в т.ч. услуги АО "АТС"	36 760	11,23	41 447	10,43
в т.ч. услуги АО "СОЕЭС"	47 590	14,53	51 724	13,02
в т.ч. услуги по управлению изменения режима потребления	0	0,00	5 544	1,40
Затраты на ремонт	28 048	3,38	34 107	3,78
Арендная плата	133	0,02	140	0,02
Услуги легкового транспорта	145 310	17,53	146 512	16,25
Услуги вневедомственной охраны	26 077	3,15	29 983	3,32
Информационное обслуживание	96 102	11,59	83 036	9,21
Услуги связи	67 445	8,14	82 041	9,10
Расходы будущих периодов	43 888	5,29	31 536	3,50
Прочие услуги	62 423	7,53	66 088	7,33
<b>ИТОГО:</b>	<b>90 547 485</b>	<b>100,00</b>	<b>99 336 178</b>	<b>100,00</b>

### 6.5. Расшифровка прочих доходов и расходов

Наименование	тыс.руб		тыс.руб	
	За 2023 г.		За 2024г.	
	Доход	Расход	Доход	Расход
Предоставление за плату во временное пользование активов	1 527	573	1 242	503
Продажа и прочее выбытие активов	1 263	1 712	417	417
Использование средств чистой прибыли на социальные нужды		66 636		75 093
Штрафы, пени, неустойки за нарушение условий договоров	47 504		107 380	31
Возмещение убытков	870	612	1 006	712
МПЗ, полученные при демонтаже и ремонте	370		415	
Услуги банков		17 235		19 286
Списанная задолженность	1 718		427	2

Благотворительность		257 067		256 587
Взносы в АПП РТ, ТПП РТ, НП ГПиЭК, АРРЦ		4 088		4 342
Страховые выплаты		9 458		10 214
Резерв по сомнительным долгам	50 501	37 730	27 660	29 501
Судебные и нотариальные расходы		1 208		934
Прочие расходы из чистой прибыли		9 415		12 937
Прибыли/убытки прошлых лет		-129		
Прочие	1107	1 071	1 584	3 871
<b>ИТОГО</b>	<b>104 860</b>	<b>406 676</b>	<b>140 131</b>	<b>414 430</b>

Выплаты Совету директоров в 2023г. проведены в размере 2 380 тыс. руб., страховые выплаты составили 714 тыс. руб., в 2024г. проведены в размере 2 380 тыс. руб., страховые выплаты составили 714 тыс. руб.

### 6.6. Учет расчетов по налогу на прибыль

Во исполнение положения ПБУ 18/02 «Учет расходов по налогу на прибыль», утвержденного Приказом МФ РФ от 19.11.02 N 114н в 2023 году произведены корректировки налога на прибыль.

тыс.руб.

№ п/п	№ строки отчета о прибылях и убытках	Наименование статьи/показателя	За 2023 год	За 2024 год
1	2	3	4	5
1	2300	Прибыль (убыток) до налогообложения	3 119 737	3 646 354
2		Условный расход по налогу на прибыль (стр.1x20%)	623 947	729 271
3		Постоянные налоговые обязательства /активы (стр.4x20%)	64 331	68 402
4		Постоянные разницы, увеличивающие/уменьшающие налогооблагаемую прибыль	321 655	342 008
5		Отложенные налоговые активы/обязательства (стр.6 x20%+стр 6/1)	17 443	5 618
6		Временные вычитаемые/налогооблагаемые разницы, в т.ч.:	87 213	-2 768
6.1		• Разницы в резервах	52 726	9 231
6.2		• Финансовая аренда	248	145
6.3		• Разницы в амортизации и реализации ОС и НМА	7 233	14 895
6.4		• Неотфактурованная покупка ээ	26 993	-26 993
6.5		• Прочие	13	-46
6/1		Корректировка ОНА/ОНО в связи с изменением законодательства		6 173
7		Налогооблагаемая база по налогу на прибыль (стр.1+ стр4+ стр.6)	3 528 605	3 985 594
8	2410	Налог на прибыль (стр.9+ стр.10)	(688 278)	(791500)
9		Текущий налог на прибыль расчетный (стр.2+ стр.3+ стр.5- стр6/1), в т.ч.	(705 721)	(797 119)
9.1	2411	• Текущий налог на прибыль	(705 721)	(797 119)
10	2412	Отложенный налог на прибыль ( стр.5)	17 443	5 619
11	2460	Прочие расходы из прибыли	(40 712)	0
12	2400	Чистая прибыль (убыток) отчетного периода (стр.1- стр.9- стр.11+ стр.5)	2 390 747	2 854 854

По результатам 2024 года общество получило чистую прибыль в размере 2 854 854 тыс. рублей.

### 6.7. Прибыль (убыток) на акцию

Наименование показателя	2023 год	2024 год
Базовая прибыль (убыток) за отчетный год, тыс. руб.	2 390 747	2 854 854
Средневзвешенное количество обыкновенных акций в обращении в течение отчетного года, тыс. акций	143 052	143 052
Базовая прибыль (убыток) на акцию, в рублях	17	20

### 7. Пояснения к «Отчету о движении денежных средств»

#### Расшифровка прочих поступлений по строке 4119 и прочих платежей по строке 4129 Отчета о движении денежных средств

(тыс. руб.)

	По строке 4119		По строке 4129	
	На 31.12.2023	На 31.12.2024	На 31.12.2023	На 31.12.2024
1	2	3	4	5
Расчеты по договорам уступки права требования	24 192	22 132	0	0
Расчеты с подотчетными лицами	106	0	4 884	4 256
Расчеты по предоставленным займам	5 933	7 721	6 021	17 794
Расчеты с разными дебиторами и кредиторами	7 822	10 367	14 559	8 331
Госпошлина	2 018	2 346	1 971	3 524
Прочие налоги и сборы	0	0	40 712	0
Расчеты с Принципалами по собранным денежным средствам за ЖКУ	0	148 872	113 064	0
Расчеты по компенсации затрат	40 751	45 260	0	1
Страхование	0	0	7 553	9 945
Штрафные санкции	41 015	99 812	0	0
Проценты по депозитам	744 304	1 546 764	0	0
НДС	83 505	135 121	0	0
Налог на имущество	0	0	31 267	30 515
Налог на землю	0	0	1 432	1 106
Благотворительность	0	0	241 566	259 779
Платежи прочие	130 379	161 152	2 839	3 051
Итого	1 080 025	2 179 547	465 868	338 302

Отчет о движении денежных средств отражает денежные потоки от текущих, финансовых и инвестиционных операций.

В отчете о движении денежных средств в 2024г. отражаются свернуто:

- НДС в составе поступлений от покупателей и заказчиков, платежей поставщикам и подрядчикам и платежей в бюджетную систему Российской Федерации или возмещение из нее в размере 135 121 тыс. руб. по строке 4119.

- подотчетные суммы в размере 4 256 тыс. руб. отражены по строке 4129.

- денежные средства, полученные в отчетном периоде организацией от комитента (принципала, доверителя) (кроме суммы своего вознаграждения), и денежные средства,

перечисленные в том же отчетном периоде продавцу в оплату приобретаемого для комитента (принципала, доверителя) имущества (работ, услуг) по строке 4119 в сумме 148 872 тыс. руб.

Денежные средства, направленные на отчисления в государственные внебюджетные фонды, составили за 2023 год 514 629 тыс. руб., за 2024 год 574 914 тыс. руб., отражены по строке 4122 отчета о движении денежных средств.

#### Расшифровка остатков денежных средств

(тыс.руб.)

	На 31.12.2022	На 31.12.2023	На 31.12.2024
Расчетные счета	878 872	930 243	1 301 897
Депозитные счета	6 163 000	7 430 250	8 754 700
Переводы в пути	10 519	23 895	1 451
Касса	345	330	90
<b>Итого</b>	<b>7 052 736</b>	<b>8 384 718</b>	<b>10 058 138</b>

#### 8. Корректировки в учете в связи с началом применения ФСБУ 14/2022 «Нематериальные активы»

В связи с началом применения ФСБУ 14/2022 «Нематериальные активы» в межотчетный период 2023-2024гг были проведены корректировки по следующим статьям баланса..

Статья баланса	Строка балан са	Сумма на 31.12.2023г. (тыс.руб.)	Сумма на 01.01.2024г. (тыс.руб.)	Отклонение
		<b>1</b>	<b>2</b>	<b>3=2-1</b>
Нематериальные активы	1110	2 203	185 252	183 049
<i>в том числе</i>				
- Первоначальная стоимость НМА		3 802	186 488	182 686
- Накопленный износ НМА		1 599	1236	-363
Капитальные вложения	1190	25 685	27 840	2 155
Прочие внеоборотные активы (в части РБП)	1190	186 228	0	- 186 228
Запасы (в части РБП)	1210	6 460	0	-6 460
Нераспределенная прибыль	1370		-7 484	7 484

#### 9. Условные факты хозяйственной деятельности

Отсутствуют.

## 10. Существенная информация о финансовом положении и события после отчетной даты

К событиям после отчетной даты Общество относит обострение внешнеполитической ситуации.

Общество зарегистрировано и осуществляет свою хозяйственную деятельность на территории Российской Федерации, поэтому его деятельность подвержена общим страновым рискам, характерным для любого бизнеса в Российской Федерации.

В числе факторов, угрожающих росту экономики, выделяются экономические санкции со стороны США и ЕС, непредсказуемые эпидемические вспышки, перебои в международных производственных цепочках, возросшие темпы инфляции, повышенная волатильность на финансовых и товарных рынках.

Руководство не может с какой-либо степенью уверенности предсказать влияние этих факторов на будущую деятельность Общества.

Учитывая то, что Общество не имеет серьезных внешних обязательств, хотя вышеперечисленные факторы могут повлиять на будущие дивидендные доходы участников, это не влияет на способность Общества продолжать осуществлять свою деятельность в обозримом будущем.

Директор

20 марта 2024г.



Р.Х. Сулейманов

Всего прошито, пронумеровано  
и скреплено печатью

45

лист

*Сурмашова С.С.*

МП

